

**Муниципальное бюджетное дошкольное  
образовательное учреждение  
«Чусовитинский детский сад №23 «Колокольчик»**

---

652591 Российская Федерация, Кемеровская область,  
Ленинск - Кузнецкий район, с. Чусовитино, ул. Школьная, 28  
тел. (838456) 69297

Принято на заседании  
педагогического совета  
Протокол от «11» августа 2022 г.

Утверждаю:  
Заведующий МБДОУ  
«Чусовитинский детский  
сад №23 «Колокольчик»  
\_\_\_\_\_/Е.В. Кущенко/  
Приказ от «11»августа 2022г. № 56/1

# **Основная образовательная программа дошкольного образования**

**Муниципального бюджетного дошкольного  
образовательного учреждения «Чусовитинский  
детский сад №23 «Колокольчик»**

*с. Чусовитино, 2022 г.*

**Содержание**

<b>I</b>	<b>Целевой раздел</b>	
1.1	Пояснительная записка .....	3
1.1.1	Цели и задачи реализации Программы.....	4
1.1.2	Принципы и подходы к реализации программы.....	6
1.1.3	Значимые для разработки Программы характеристики, в том числе характеристики особенностей развития детей раннего и дошкольного возраста.....	7
1.2	Планируемые результаты освоения Программы.....	18
<b>II</b>	<b>Содержательный раздел</b>	
2.1	Описание образовательной деятельности в соответствии с направлениями развития ребёнка по пяти образовательным областям.....	19
2.2	Вариативные формы, способы, методы и средства реализации Программы с учетом возрастных и индивидуальных особенностей воспитанников .....	68
2.3	Особенности образовательной деятельности разных видов и культурных практик.....	79
2.4	Описание образовательной деятельности по коррекции нарушений развития детей .....	84
2.5	Способы и направления поддержки детской инициативы.....	91
2.6	Особенности взаимодействия педагогического коллектива с семьями воспитанников.....	94
2.7	Иные характеристики содержания Программы.....	98
<b>III</b>	<b>Организационный раздел</b>	
3.1	Материально-техническое обеспечение Программы.....	100
3.2	Описание обеспеченности методическими материалами и средствами обучения и воспитания.....	103
3.3	Режим дня.....	110
3.4	Особенности традиционных событий, праздников, мероприятий.....	113
3.5	Особенности организации развивающей предметно-пространственной среды.....	114
	<b>Краткая презентация программы.....</b>	<b>123</b>

# **I. ЦЕЛЕВОЙ РАЗДЕЛ ОБРАЗОВАТЕЛЬНОЙ ПРОГРАММЫ.**

## **1.1. Пояснительная записка.**

Настоящая образовательная программа разработана в соответствии со следующими документами и нормативными актами:

- Конвенция о Правах ребенка
- Закон РФ «Об основных гарантиях прав ребенка»
- Федеральным государственным образовательным стандартом дошкольного образования ( утвержден Приказом Министерства образования и науки РФ от 17.10.2013г №1155)
- Федеральный закон «Об образовании в Российской Федерации» от 29.12.2012г. №273-ФЗ
- Санитарно-эпидемиологическими требованиями к устройству, содержанию и организации режима работы дошкольных образовательных организаций\_ СанПиН 2.4.3648-20 (утвержден Постановлением Главного государственного санитарного врача РФ от 28.09.2020г. №28)
- Приказом Минобрнауки РФ от 30.08.2013 №1014 «Об утверждении Порядка организации и осуществления образовательной деятельности по основным общеобразовательным программам - образовательным программам дошкольного образования» зарегистрирован в Минюсте России 26.09.2013 №30038)
- Устав МБДОУ «Чусовитинский детский сад №23 «Колокольчик»

Настоящая Программа разработана и утверждена организацией в соответствии с ФГОС ДО.

Обязательная часть программы разработана на основе Основной образовательной программой дошкольного образования «От рождения до школы». Под ред. Н.Е. Вераксы, Т.С. Комаровой, М.А. Васильевой.

Часть Программы, формируемой участниками образовательных отношений.

Все части Программы являются взаимодополняющими и целесообразными с точки зрения реализации требований ФГОС ДО. Программа реализуется в течение пяти лет пребывания детей в ДОО. Программа может корректироваться в связи с изменениями:

- нормативно-правовой базы ДОО,
- образовательного запроса родителей,
- видовой структуры групп,
- выходом примерных основных образовательных программ.

Образовательная деятельность в ДОО осуществляется на государственном языке Российской Федерации – русском.

### **1.1.1. Цели и задачи реализации программы.**

**Цель программы:** позитивная социализация и всестороннее развитие ребенка раннего и дошкольного возраста в адекватных его возрасту детских видах деятельности.

**Задачи:**

- 1) охрана и укрепление физического и психического здоровья детей, в том числе их эмоционального благополучия;
- 2) обеспечение равных возможностей для полноценного развития каждого ребёнка в период дошкольного детства независимо от места проживания, пола, нации, языка, социального статуса, психофизиологических и других особенностей (в том числе ограниченных возможностей здоровья);
- 3) обеспечение преемственности целей, задач и содержания образования, реализуемых в рамках образовательных программ различных уровней (далее – преемственность основных образовательных программ дошкольного и начального общего образования);
- 4) создание благоприятных условий развития детей в соответствии с их возрастными и индивидуальными особенностями и склонностями, развитие способностей и творческого потенциала каждого ребёнка как субъекта отношений с самим собой, другими детьми, взрослыми и миром;
- 5) объединение обучения и воспитания в целостный образовательный процесс на основе духовно-нравственных и социокультурных ценностей и принятых в обществе правил и норм поведения в интересах человека, семьи, общества;
- 6) формирование общей культуры личности детей, в том числе ценностей здорового образа жизни, развитие их социальных, нравственных, эстетических, интеллектуальных, физических качеств, инициативности, самостоятельности и ответственности ребёнка, формирование предпосылок учебной деятельности;
- 7) обеспечение вариативности и разнообразия содержания Программы организационных форм дошкольного образования, возможности формирования Программ различной направленности с учётом образовательных потребностей, способностей и состояния здоровья детей;
- 8) формирование социокультурной среды, соответствующей возрастным, индивидуальным, психологическим и физиологическим особенностям детей;
- 9) обеспечение психолого-педагогической поддержки семьи и повышение компетентности родителей (законных представителей) в вопросах развития и образования, охраны и укрепления здоровья детей.

**Основные задачи образовательных областей:**

*Социально – коммуникативное развитие*

- 1) Присвоение норм и ценностей, принятых в обществе, включая моральные и нравственные ценности.

- 2) Развитие общения и взаимодействия ребёнка со взрослыми и сверстниками.
- 3) Становление самостоятельности, целенаправленности и саморегуляции собственных действий.
- 4) Развитие социального и эмоционального интеллекта, эмоциональной отзывчивости, сопереживания.
- 5) Формирование готовности к совместной деятельности.
- 6) Формирование уважительного отношения и чувства принадлежности к своей семье и сообществу детей и взрослых в организации.
- 7) Формирование позитивных установок к различным видам труда и творчества.
- 8) Формирование основ безопасности в быту, социуме, природе.

#### *Познавательное развитие*

- 1) Развитие интересов детей, любознательности и познавательной мотивации.
- 2) Формирование познавательных действий, становление сознания.
- 3) Развитие воображения и творческой активности.
- 4) Формирование первичных представлений о себе, других людях, объектах окружающего мира, их свойствах и отношениях (форме, цвете, размере, материале, звучании, ритме, тепе, количестве, числе, части и целом, пространстве и времени, движении и покое, причинах и следствиях и др.),
- 5) Формирование первичных представлений о малой родине и Отечестве, представлений о социокультурных ценностях нашего народа, об отечественных традициях и праздниках, о планете Земля как общем доме людей, об особенностях природы, многообразии стран и народов мира.

#### *Речевое развитие*

- 1) Владение речью как средством общения.
- 2) Обогащение активного словаря.
- 3) Развитие связной, грамматически правильной диалогической и монологической речи.
- 4) Развитие речевого творчества.
- 5) Развитие звуковой и интонационной культуры речи, фонематического слуха.
- 6) Знакомство с книжной культурой, детской литературой, понимание на слух текстов различных жанров детской литературы.
- 7) Формирование звуковой аналитико – синтетической активности как предпосылки обучения грамоте.

#### *Художественно - эстетическое развитие*

- 1) Развитие предпосылок ценностно – смыслового восприятия и понимания произведений искусства (словесного, музыкального, изобразительного), мира природы.
- 2) Становление эстетического отношения к окружающему миру.
- 3) Формирование элементарных представлений о видах искусства.
- 4) Восприятие музыки, художественной литературы, фольклора.

- 5) Стимулирование сопереживания персонажам художественных произведений.
- 6) Реализация самостоятельной творческой деятельности детей (изобразительной, конструктивно-модельной, музыкальной и др.)

#### *Физическое развитие*

- 1) Развитие физических качеств.
- 2) Правильное формирование опорно – двигательной системы организма, развитие равновесия, координации движений, крупной и мелкой моторики.
- 3) Правильное выполнение основных движений.
- 4) Формирование начальных представлений о некоторых видах спорта.
- 5) Овладение подвижными играми с правилами.
- 6) Становление целенаправленности и саморегуляции в двигательной сфере.
- 7) Овладение элементарными нормами и правилами здорового образа жизни.

#### **1.1.2. Принципы и подходы к реализации Программы**

1. Поддержка разнообразия детства. Возрастающая мобильность в обществе, экономике, образовании, культуре требует от людей умения ориентироваться в этом мире разнообразия, способности сохранять свою идентичность и в то же время гибко, позитивно и конструктивно взаимодействовать с другими людьми, способности выбирать и уважать право выбора других ценностей и убеждений, мнений и способов их выражения.
2. Сохранение уникальности и самоценности детства как важного этапа в общем развитии человека. Самоценность детства – понимание детства как периода жизни значимого самого по себе, без всяких условий; значимого тем, что происходит с ребенком сейчас, а не тем, что этот период есть период подготовки к следующему периоду.
3. Позитивная социализация ребенка дошкольного детства, амплификации (обогащения) развития ребенка в специфических детских видах деятельности. Полноценное развитие и саморазвитие ребенка связаны с созданием условий для волеизъявления каждого ребенка (выбор деятельности, темы, средств, способов, партнеров и т.п.). Это позволяет развивать и поддерживать индивидуальность ребенка, его самодостаточность.
4. Создание благоприятной социальной ситуации развития каждого ребёнка в соответствии с его возрастными и индивидуальными особенностями и склонностями. Такой тип взаимодействия предполагает базовую ценностную ориентацию на достоинство каждого участника взаимодействия, уважение и безусловное принятие личности ребенка, доброжелательность, внимание к ребенку, его состоянию, настроению, потребностям, интересам.
5. Содействие и сотрудничество детей и взрослых, признание ребенка полноценным участником (субъектом) образовательных отношений. Этот принцип предполагает активное участие всех субъектов образовательных отношений – как детей, так и взрослых – в реализации программы. Каждый участник имеет возможность внести

свой индивидуальный вклад в ход игры, занятия, проекта, обсуждения, в планирование образовательного процесса, может проявить инициативу.

6. Формирование познавательных интересов и познавательных действий ребёнка через его включение в различные виды деятельности. Реализация Программы в формах, специфических для детей данной возрастной группы, прежде всего в форме игры, познавательной и исследовательской деятельности, в форме творческой активности, обеспечивающей художественно-эстетическое развитие ребенка.
7. Приобщение детей к социокультурным нормам, традициям семьи, общества и государства. Освоение ребенком культурных норм, средств и способов деятельности, культурных образцов поведения и общения с другими людьми, приобщение к традициям семьи, общества, государства происходят в процессе сотрудничества со взрослыми и другими детьми, направленного на создание предпосылок к полноценной деятельности ребенка в изменяющемся мире.
8. Учёт этнокультурной и социальной ситуации развития детей. Отличительной особенностью Программы является интеграция содержания всех образовательных областей с включением регионального компонента как важного элемента в процессе приобщения детей к социокультурным нормам, традициям семьи, общества и государства.

### **1.1.3. Значимые для разработки Программы характеристики, в том числе характеристики особенностей развития детей раннего и дошкольного возраста**

Режим работы ДОО представляет годовой цикл: с сентября по май – воспитательно - образовательная работа; с июня по август – летняя оздоровительная работа.

Пятидневная рабочая неделя с 10,5 часовым пребыванием детей с 7.30 до 18.00 ч.

Выходные дни – суббота, воскресенье, праздничные дни.

Разделение детей на возрастные группы осуществляется в соответствии с закономерностями психического развития ребенка и позволяет более эффективно решать задачи по реализации Программы дошкольного образования с детьми, имеющими, в целом, сходные возрастные характеристики.

В ДОО функционируют следующие возрастные группы :

- ✓ для детей от 1,5 до 3 лет (разновозрастная группа);
- ✓ для детей от 3 до 5 лет (разновозрастная группа )
- ✓ для детей от 5 до 7 лет (разновозрастная группа);

Содержание Программы и организация образовательного процесса учитывает

возрастные и индивидуальные особенности контингента детей, воспитывающихся в МБДОУ.

Общий состав групп: 3

Количество детей: 65

Образовательный процесс в ДОУ строится с учетом возрастных и индивидуальных особенностей воспитанников.

Воспитание и обучение воспитанников осуществляется на государственном языке РФ – русском.

Срок реализации образовательной программы: 5 лет.

Программу реализуют педагогические работники (по штатному расписанию)

Заведующий – 1

Воспитатели – 6

Музыкальный руководитель – 1

Логопед – 1

Особенности осуществления образовательной деятельности (национально-культурные, демографические, климатические и др.)

Программа реализуется в течение всего времени пребывания воспитанников в дошкольных группах.

В Программе учитываются индивидуальные потребности ребенка, связанные с его жизненной ситуацией; возможности освоения ребенком Программы на разных этапах ее реализации.

### **Возрастные особенности детей 1-го – 2-х лет**

Постепенно совершенствуется ходьба, исчезает шаркающая походка. В подвижных играх и на музыкальных занятиях дети делают боковые шаги, медленно кружатся на месте. В простых подвижных играх и плясках дети начинают координировать свои движения.

На втором году из отдельных действий складываются элементы, основа деятельности, свойственной дошкольному детству: предметная с характерным для нее сенсорным уклоном, конструктивная и сюжетно-ролевая игра (последнюю на втором году можно считать лишь отобразительной).

Интенсивно формируется речь, понимание речи окружающих опережает умение говорить. Дети усваивают названия предметов, действий, обозначения некоторых качеств и состояний. Важным приобретением речи и мышления является формирующаяся на втором году жизни способность обобщения. Активный словарь на протяжении года увеличивается неравномерно. К полутора годам он равен примерно 20-30 словам. После 1 года 8-10 месяцев происходит скачок, развивается активно используемый словарь. В нем много глаголов и существительных, встречаются простые прилагательные и наречия (тут, там, туда и т.д.), а также предлоги.



Совершенствуется самостоятельность детей в предметно-игровой деятельности и самообслуживании.

Малыш овладевает умением самостоятельно есть любую пищу, умываться и мыть руки, приобретает навыки опрятности.

Расширяется ориентировка в ближайшем окружении. Знание того, как называются части помещения группы (мебель, одежда, посуда), помогает ребенку выполнять несложные (из одного, а к концу года из 2-3 действий) поручения взрослых, постепенно он привыкает соблюдать элементарные правила поведения, обозначаемые словами «можно», «нельзя», «нужно». Общение со взрослым носит деловой, объектно-направленный характер.

На втором году закрепляется и углубляется потребность общения со взрослым по самым разным поводам. При этом к двум годам дети постепенно переходят от языка жестов, мимики, выразительных звукосочетаний к выражению просьб, желаний, предложений с помощью слов и коротких фраз. Так речь становится основным средством общения со взрослым, хотя в этом возрасте ребенок охотно говорит только с близкими, хорошо знакомыми ему людьми.

На втором году жизни у детей сохраняется и развивается тип эмоционального взаимодействия. Однако опыт взаимодействия у детей невелик и основа его еще не сформирована.

### **Возрастные особенности детей 2-х - 3-х лет**

На третьем году жизни дети становятся самостоятельнее. Продолжает развиваться предметная деятельность, ситуативно-деловое общение ребенка и взрослого; совершенствуются восприятие, речь, начальные формы произвольного поведения, игры, наглядно-действенное мышление.

Развитие предметной деятельности связано с усвоением культурных способов действия с различными предметами. Развиваются соотносящие и орудийные действия.

Умение выполнять орудийные действия развивает произвольность, преобразуя натуральные формы активности в культурные на основе предлагаемой взрослыми модели, которая выступает в качестве не только объекта для подражания, но и образца, регулирующего собственную активность ребенка.

В ходе совместной со взрослыми предметной деятельности продолжает развиваться понимание речи. Слово отделяется от ситуации и приобретает самостоятельное значение. Дети продолжают осваивать названия окружающих предметов, учатся выполнять простые словесные просьбы взрослых в пределах видимой наглядной ситуации.

Количество понимаемых слов значительно возрастает. Совершенствуется регуляция поведения в результате обращения взрослых к ребенку, который начинает понимать не только инструкцию, но и рассказ взрослых.

Интенсивно развивается активная речь детей. К трем годам они осваивают основные грамматические структуры, пытаются строить простые

предложения, в разговоре со взрослым используют практически все части речи. Активный словарь достигает примерно 1000-1500 слов.

К концу третьего года жизни речь становится средством общения ребенка со сверстниками. В этом возрасте у детей формируются новые виды деятельности: игра, рисование, конструирование.

Игра носит процессуальный характер, главное в ней — действия, которые совершаются с игровыми предметами, приближенными к реальности.

В середине третьего года жизни появляются действия с предметами заместителями.

Появление собственно изобразительной деятельности обусловлено тем, что ребенок уже способен сформулировать намерение изобразить какой либо предмет. Типичным является изображение человека в виде «головонога» — окружности и отходящих от нее линий.

На третьем году жизни совершенствуются зрительные и слуховые ориентировки, что позволяет детям безошибочно выполнять ряд заданий: осуществлять выбор из 2-3 предметов по форме, величине и цвету; различать мелодии; петь.

Совершенствуется слуховое восприятие, прежде всего фонематический слух. К трем годам дети воспринимают все звуки родного языка, но произносят их с большими искажениями.

Основной формой мышления становится наглядно-действенная. Ее особенность заключается в том, что возникающие в жизни ребенка проблемные ситуации разрешаются путем реального действия с предметами.

Для детей этого возраста характерна неосознанность мотивов, импульсивность и зависимость чувств и желаний от ситуации. Дети легко заражаются эмоциональным состоянием сверстников. Однако в этот период начинает складываться и произвольность поведения. Она обусловлена развитием орудийных действий и речи. У детей появляются чувства гордости и стыда, начинают формироваться элементы самосознания, связанные с идентификацией с именем и полом. Ранний возраст завершается кризисом трех лет. Ребенок осознает себя как отдельного человека, отличного от взрослого. У него формируется образ Я. Кризис часто сопровождается рядом отрицательных проявлений: негативизмом, упрямством, нарушением общения со взрослым и др. Кризис может продолжаться от нескольких месяцев до двух лет.

### **Возрастные особенности детей 3-х - 4-х лет**

В возрасте 3-4 лет ребенок постепенно выходит за пределы семейного круга, его общение становится внеситуативным. Взрослый становится для ребенка не только членом семьи, но и носителем определенной общественной функции. Желание ребенка выполнять такую же функцию приводит к противоречию с его реальными возможностями. Это противоречие разрешается через развитие игры, которая становится ведущим видом деятельности в дошкольном возрасте.

Главной особенностью игры является ее условность: выполнение одних действий с одними предметами предполагает их отнесенность к другим действиям с другими предметами. Основным содержанием игры младших дошкольников являются действия с игрушками и предметами-

заместителями. Продолжительность игры небольшая. Младшие дошкольники ограничиваются игрой с одной-двумя ролями и простыми, неразвернутыми сюжетами. Игры с правилами в этом возрасте только начинают формироваться.

Изобразительная деятельность ребенка зависит от его представлений о предмете. В этом возрасте они только начинают формироваться. Графические образы бедны. У одних детей в изображениях отсутствуют детали, у других рисунки могут быть более детализированы. Дети уже могут использовать цвет.

Большое значение для развития мелкой моторики имеет лепка. Младшие дошкольники способны под руководством взрослого вылепить простые предметы.

Известно, что аппликация оказывает положительное влияние на развитие восприятия. В этом возрасте детям доступны простейшие виды аппликации.

Конструктивная деятельность в младшем дошкольном возрасте ограничена возведением несложных построек по образцу и по замыслу. В младшем дошкольном возрасте развивается перцептивная деятельность. Дети от использования предэталонов — индивидуальных единиц восприятия — переходят к сенсорным эталонам — культурно-выработанным средствам восприятия. К концу младшего дошкольного возраста дети могут воспринимать до 5 и более форм предметов и до 7 и более цветов, способны дифференцировать предметы по величине, ориентироваться в пространстве группы детского сада, а при определенной организации образовательного процесса - и в помещении всего дошкольного учреждения.

Развиваются память и внимание. По просьбе взрослого дети могут запомнить 3-4 слова и 5-6 названий предметов. К концу младшего дошкольного возраста они способны запомнить значительные отрывки из любимых произведений.

Продолжает развиваться наглядно-действенное мышление. При этом преобразования ситуаций в ряде случаев осуществляются на основе целенаправленных проб с учетом желаемого результата. Дошкольники способны установить некоторые скрытые связи и отношения между предметами.

В младшем дошкольном возрасте начинает развиваться воображение, которое особенно наглядно проявляется в игре, когда одни объекты выступают в качестве заместителей других.

Взаимоотношения детей обусловлены нормами и правилами. В результате целенаправленного воздействия они могут усвоить относительно большое количество норм, которые выступают основанием для оценки собственных действий и действий других детей.

Взаимоотношения детей ярко проявляются в игровой деятельности. Они скорее играют рядом, чем активно вступают во взаимодействие. Однако уже в этом возрасте могут наблюдаться устойчивые избирательные взаимоотношения. Конфликты между детьми возникают

преимущественно по поводу игрушек. Положение ребенка в группе сверстников во многом определяется мнением воспитателя.

В младшем дошкольном возрасте можно наблюдать соподчинение мотивов поведения в относительно простых ситуациях. Сознательное управление поведением только начинает складываться; во многом поведение ребенка еще ситуативно. Вместе с тем можно наблюдать и случаи ограничения собственных побуждений самим ребенком, сопровождаемые словесными указаниями. Начинает развиваться самооценка, при этом дети в значительной мере ориентируются на оценку воспитателя. Продолжает развиваться также их половая идентификация, что проявляется в характере выбираемых игрушек и сюжетов.

#### **Возрастные особенности детей 4-х - 5-х лет**

В игровой деятельности детей среднего дошкольного возраста появляются ролевые взаимодействия. Они указывают на то, что дошкольники начинают отделять себя от принятой роли. В процессе игры роли могут меняться. Игровые действия начинают выполняться не ради них самих, ради смысла игры. Происходит разделение игровых и реальных взаимодействий детей.

Значительное развитие получает изобразительная деятельность. Рисунок становится предметным и детализированным. Графическое изображение человека характеризуется наличием туловища, глаз, рта, носа, волос, иногда одежды и ее деталей. Совершенствуется техническая сторона изобразительной деятельности. Дети могут рисовать основные геометрические фигуры, вырезать ножницами, наклеивать изображения на бумагу и т.д.

Усложняется конструирование. Постройки могут включать 5-6 деталей. Формируются навыки конструирования по собственному замыслу, а также планирование последовательности действий.

Двигательная сфера ребенка характеризуется позитивными изменениями мелкой и крупной моторики. Развиваются ловкость, координация движений. Дети в этом возрасте лучше, чем младшие дошкольники, удерживают равновесие, перешагивают через небольшие преграды. Усложняются игры с мячом.

К концу среднего дошкольного возраста восприятие детей становится более развитым. Они оказываются способными назвать форму, на которую похож тот или иной предмет. Могут вычленять в сложных объектах простые формы и из простых форм воссоздавать сложные объекты. Дети способны упорядочить группы предметов по сенсорному признаку — величине, цвету; выделить такие параметры, как высота, длина и ширина. Совершенствуется ориентация в пространстве.

Возрастает объем памяти. Дети запоминают до 7-8 названий предметов. Начинает складываться произвольное запоминание: дети способны принять задачу на запоминание, помнят поручения взрослых, могут выучить небольшое стихотворение и т.д.

Начинает развиваться образное мышление. Дети оказываются способными использовать простые схематизированные изображения для решения несложных задач. Дошкольники могут строить по схеме, решать лабиринтные задачи. Развивается предвосхищение. На основе пространственного расположения объектов дети могут сказать, что произойдет в результате их взаимодействия. Однако при этом им трудно встать на позицию другого наблюдателя и во внутреннем плане совершить мысленное преобразование образа.

Для детей этого возраста особенно характерны известные феномены Ж. Пиаже: сохранение количества, объема и величины. Например, если им предъявить три черных кружка из бумаги и семь белых кружков из бумаги и спросить: «Каких кружков больше — черных или белых?», большинство ответят, что белых больше. Но если спросить: «Каких больше — белых или бумажных?», ответ будет таким же — больше белых.

Продолжает развиваться воображение. Формируются такие его особенности, как оригинальность и произвольность. Дети могут самостоятельно придумать небольшую сказку на заданную тему.

Увеличивается устойчивость внимания. Ребенку оказывается доступной сосредоточенная деятельность в течение 15-20 минут. Он способен удерживать в памяти при выполнении каких-либо действий несложное условие.

В среднем дошкольном возрасте улучшается произношение звуков и дикция. Речь становится предметом активности детей. Они удачно имитируют голоса животных, интонационно выделяют речь тех или иных персонажей. Интерес вызывают ритмическая структура речи, рифмы.

Развивается грамматическая сторона речи. Дошкольники занимаются словотворчеством на основе грамматических правил. Речь детей при взаимодействии друг с другом носит ситуативный характер, а при общении со взрослым становится внеситуативной.

Изменяется содержание общения ребенка и взрослого. Оно выходит за пределы конкретной ситуации, в которой оказывается ребенок. Ведущим становится познавательный мотив. Информация, которую ребенок получает в процессе общения, может быть сложной и трудной для понимания, но она вызывает у него интерес.

У детей формируется потребность в уважении со стороны взрослого, для них оказывается чрезвычайно важной его похвала. Появляется повышенная обидчивость на замечания. Повышенная обидчивость представляет собой возрастной феномен.

Взаимоотношения со сверстниками характеризуются избирательностью, которая выражается в предпочтении одних детей другим. Появляются постоянные партнеры по играм. В группах начинают выделяться лидеры. Появляются конкурентность, соревновательность.

Основные достижения возраста связаны с развитием игровой деятельности; появлением ролевых и реальных взаимодействий; с развитием

изобразительной деятельности; конструированием по замыслу, планированием; совершенствованием восприятия, развитием образного мышления и воображения, эгоцентричностью познавательной позиции; развитием памяти, внимания, речи, познавательной мотивации, совершенствования восприятия; формированием потребности в уважении со стороны взрослого, появлением обидчивости, конкурентности, соревновательности со сверстниками, дальнейшим развитием образа Я ребенка, его детализацией.

### **Возрастные особенности детей 5-ти - 6-ти лет**

Дети шестого года жизни уже могут распределять роли до начала игры и строить свое поведение, придерживаясь роли. Игровое взаимодействие сопровождается речью, соответствующей и по содержанию, и интонационно взятой роли. Речь, сопровождающая реальные отношения детей, отличается от ролевой речи. Дети начинают осваивать социальные отношения и понимать подчиненность позиций в различных видах деятельности взрослых, одни роли становятся для них более привлекательными, чем другие. При распределении ролей могут возникать конфликты, связанные субординацией ролевого поведения. Наблюдается организация игрового пространства, в котором выделяются смысловой «центр» и «периферия». В игре «Больница» таким центром оказывается кабинет врача, в игре «Парикмахерская» — зал стрижки, а зал ожидания выступает в качестве периферии игрового пространства.) Действия детей в играх становятся разнообразными.

Развивается изобразительная деятельность детей. Это возраст наиболее активного рисования. В течение года дети способны создать до двух тысяч рисунков. Рисунки могут быть самыми разными по содержанию: это и жизненные впечатления детей, и воображаемые ситуации, и иллюстрастрации к фильмам и книгам. Обычно рисунки представляют собой схематические изображения различных объектов, но могут отличаться оригинальностью композиционного решения, передавать статичные и динамичные отношения. Рисунки приобретают сюжетный характер; достаточно часто встречаются многократно повторяющиеся сюжеты с небольшими или, напротив, существенными изменениями. Изображение человека становится более детализированным и пропорциональным. По рисунку можно судить о половой принадлежности и эмоциональном состоянии изображенного человека.

Конструирование характеризуется умением анализировать условия, в которых протекает эта деятельность. Дети используют и называют разные детали деревянного конструктора. Могут заменить детали постройки в зависимости от имеющегося материала. Овладевают обобщенным способом обследования образца. Дети способны выделять основные части предполагаемой постройки. Конструктивная деятельность может осуществляться на основе схемы, по замыслу и по условиям. Появляется конструирование в ходе совместной деятельности.

Дети могут конструировать из бумаги, складывая ее в несколько раз (два, четыре, шесть сгибаний); из природного материала. Они осваивают два способа конструирования: 1) от природного материала к

художественному образу (в этом случае ребенок «достаивает» природный материал до целостного образа, дополняя его различными деталями); 2) от художественного образа к природному материалу (в этом случае ребенок подбирает необходимый материал, для того чтобы воплотить образ).

Продолжает совершенствоваться восприятие цвета, формы и величины, строения предметов; систематизируются представления детей. Они называют не только основные цвета и их оттенки, но и промежуточные цветовые оттенки; форму прямоугольников, овалов, треугольников. Воспринимают величину объектов, легко выстраивают в ряд — по возрастанию или убыванию — до 10 различных предметов.

Однако дети могут испытывать трудности при анализе пространственного положения объектов, если сталкиваются с несоответствием формы и их пространственного расположения. Это свидетельствует о том, что в различных ситуациях восприятие представляет для дошкольников известные сложности, особенно если они должны одновременно учитывать несколько различных и при этом противоположных признаков.

В старшем дошкольном возрасте продолжает развиваться образное мышление. Дети способны не только решить задачу в наглядном плане, но и совершить преобразования объекта, указать, в какой последовательности объекты вступят во взаимодействие, и т.д. Однако подобные решения окажутся правильными только в том случае, если дети будут применять адекватные мыслительные средства. Среди них можно выделить схематизированные представления, которые возникают в процессе наглядного моделирования; комплексные представления, отражающие представления детей о системе признаков, которыми могут обладать объекты, а также представления, отражающие стадии преобразования различных объектов и явлений (представления о цикличности изменений): представления о смене времен года, дня и ночи, об увеличении и уменьшении объектов в результате различных воздействий, представления о развитии и т. Кроме того, продолжают совершенствоваться обобщения, что является основой словесно логического мышления. В дошкольном возрасте у детей еще отсутствуют представления о классах объектов. Дети группируют объекты по признакам, которые могут изменяться, однако начинают формироваться операции логического сложения и умножения классов. Так, например, старшие дошкольники при группировке объектов могут учитывать два признака: цвет и форму (материал) и т.д.

Как показали исследования отечественных психологов, дети старшего дошкольного возраста способны рассуждать и давать адекватные причинные объяснения, если анализируемые отношения не выходят за пределы их наглядного опыта.

Развитие воображения в этом возрасте позволяет детям сочинять достаточно оригинальные и последовательно разворачивающиеся истории. Воображение будет активно развиваться лишь при условии проведения специальной работы по его активизации.

Продолжают развиваться устойчивость, распределение, переключаемость внимания. Наблюдается переход от непроизвольного к произвольному вниманию.

Продолжает совершенствоваться речь, в том числе ее звуковая сторона. Дети могут правильно воспроизводить шипящие, свистящие и сонорные звуки. Развиваются фонематический слух, интонационная выразительность речи при чтении стихов в сюжетно-ролевой игре и в повседневной жизни.

Совершенствуется грамматический строй речи. Дети используют практически все части речи, активно занимаются словотворчеством. Богаче становится лексика: активно используются синонимы и антонимы.

Развивается связная речь. Дети могут пересказывать, рассказывать по картинке, передавая не только главное, но и детали.

Достижения этого возраста характеризуются распределением ролей игровой деятельности; структурированием игрового пространства; дальнейшим развитием изобразительной деятельности, отличающейся высокой продуктивностью; применением в конструировании обобщенного способа обследования образца.

Восприятие в этом возрасте характеризуется анализом сложных форм объектов; развитие мышления сопровождается освоением мыслительных средств (схематизированные представления, комплексные представления, представления о цикличности изменений); развиваются умение, причинное мышление, воображение, произвольное внимание, речь, образ Я.

#### **Возрастные особенности детей 6-7 лет.**

В сюжетно-ролевых играх дети седьмого года жизни начинают осваивать сложные взаимодействия людей, отражающие характерные значимые жизненные ситуации. Игровые действия становятся более сложными, обретают особый смысл, который не всегда открывается взрослому. Игровое пространство усложняется. В нём может быть несколько центров, каждый из которых поддерживает свою сюжетную линию. При этом дети способны отслеживать поведение партнёров по всему игровому пространству, менять своё поведение в зависимости от места в нём. Дети могут комментировать выполнение роли тем или иным участником игры.

Образы из окружающей жизни и литературных произведений, передаваемые детьми в изобразительной деятельности, становятся сложнее. **Рисунки приобретают более детализированный характер, обогащается их цветовая гамма.** Более явными становятся различия между рисунками мальчиков и девочек. Мальчики охотно изображают технику, космос, военные действия и т.п. Девочки обычно рисуют женские образы: принцесс, балерин, моделей и т.д. Часто встречаются и бытовые сюжеты: мама и дочка, комната и т. д.

Изображение человека становится еще более детализированным и пропорциональным. Появляются пальцы на руках, глаза, рот, нос, брови, подбородок. Одежда может быть украшена различными деталями.



При правильном педагогическом подходе у детей формируются художественно-творческие способности в изобразительной деятельности.

Дети подготовительной к школе группы в значительной степени освоили конструирование из строительного материала. Они свободно владеют обобщенными способами анализа как изображений, так и построек; не только анализируют основные конструктивные особенности различных деталей, но и определяют их форму на основе сходства со знакомыми им объемными предметами. Свободные постройки становятся симметричными и пропорциональными, их строительство осуществляется на основе зрительной ориентировки.

Дети быстро и правильно подбирают необходимый материал. Они достаточно точно представляют себе последовательность, в которой будет осуществляться постройка, и материал, который понадобится для ее выполнения; **способны выполнять различные по степени сложности постройки как по собственному замыслу, так и по условиям.**

В этом возрасте дети уже **могут освоить сложные формы сложения** из листа бумаги и придумывать собственные, но этому их нужно специально обучать. **Данный вид деятельности** не просто доступен детям — он **важен для углубления их пространственных представлений.**

Усложняется конструирование из природного материала. Дошкольникам уже доступны целостные композиции по предварительному замыслу, которые могут передавать сложные отношения, включать фигуры людей и животных.

У детей продолжает развиваться восприятие, однако они не всегда могут одновременно учитывать несколько различных признаков.

Развивается образное мышление, однако воспроизведение метрических отношений затруднено. Это легко проверить, предложив детям воспроизвести на листе бумаги образец, на котором нарисованы девять точек, расположенных не на одной прямой. Как правило, дети не воспроизводят метрические отношения между точками: при наложении рисунков друг на друга точки детского рисунка не совпадают с точками образца.

Продолжают развиваться навыки обобщения и рассуждения, но они в значительной степени еще ограничиваются наглядными признаками ситуации.

Продолжает развиваться воображение, однако часто приходится констатировать снижение развития воображения в этом возрасте в сравнении со старшей группой. Это можно объяснить различными влияниями, в том числе и средств массовой информации, приводящими к стереотипности детских образов.

**Продолжает развиваться внимание дошкольников,** оно становится произвольным. В некоторых видах деятельности время произвольного сосредоточения достигает 30 минут.

У дошкольников **продолжает развиваться речь:** ее звуковая сторона, грамматический строй, лексика. Развивается связная речь. В высказываниях детей отражаются как расширяющийся словарь, так и характер общений, формирующихся в этом возрасте. Дети начинают

активно употреблять обобщающие существительные, синонимы, антонимы, прилагательные и т.д.

В результате правильно организованной образовательной работы дошкольников развиваются диалогическая и некоторые виды монологической речи.

В подготовительной к школе группе завершается дошкольный возраст. Его основные достижения связаны с освоением мира вещей как предметов человеческой культуры; освоением форм позитивного общения с людьми; развитием идентификации, формированием позиции школьника.

К концу дошкольного возраста ребенок обладает высоким уровнем познавательного и личностного развития, что позволяет ему в дальнейшем успешно учиться в школе.

## **1.2. Планируемые результаты освоения программы.**

Результатами освоения программы являются целевые ориентиры дошкольного образования, которые представляют собой социально-нормативные возрастные характеристики возможных достижений ребенка.

К целевым ориентирам дошкольного образования относятся следующие социально-нормативные возрастные характеристики возможных достижений ребенка:

### ***Целевые ориентиры образования в младенческом и раннем возрасте:***

- ребенок интересуется окружающими предметами и активно действует с ними; эмоционально вовлечен в действия с игрушками и другими предметами, стремится проявлять настойчивость в достижении результата своих действий;
- использует специфические, культурно фиксированные предметные действия, знает назначение бытовых предметов (ложки, расчески, карандаша и пр.) и умеет пользоваться ими. Владеет простейшими навыками самообслуживания; стремится проявлять самостоятельность в бытовом и игровом поведении;
- владеет активной речью, включенной в общение; может обращаться с вопросами и просьбами, понимает речь взрослых; знает названия окружающих предметов и игрушек;
- стремится к общению со взрослыми и активно подражает им в движениях и действиях; появляются игры, в которых ребенок воспроизводит действия взрослого;
- проявляет интерес к сверстникам; наблюдает за их действиями и подражает им;
- проявляет интерес к стихам, песням и сказкам, рассматриванию картинок, стремится двигаться под музыку; эмоционально откликается на различные произведения культуры и искусства;
- у ребенка развита крупная моторика, он стремится осваивать различные виды движения (бег, лазанье, перешагивание и пр.).

### ***Целевые ориентиры на этапе завершения дошкольного образования:***

- ребенок овладевает основными культурными способами деятельности, проявляет инициативу и самостоятельность в разных видах

- деятельности - игре, общении, познавательно-исследовательской деятельности, конструировании и др.; способен выбирать себе род занятий, участников по совместной деятельности;
- ребенок обладает установкой положительного отношения к миру, к разным видам труда, другим людям и самому себе, обладает чувством собственного достоинства; активно взаимодействует со сверстниками и взрослыми, участвует в совместных играх. Способен договариваться, учитывать интересы и чувства других, сопереживать неудачам и радоваться успехам других, адекватно проявляет свои чувства, в том числе чувство веры в себя, старается разрешать конфликты;
  - ребенок обладает развитым воображением, которое реализуется в разных видах деятельности, и прежде всего в игре; ребенок владеет разными формами и видами игры, различает условную и реальную ситуации, умеет подчиняться разным правилам и социальным нормам;
  - ребенок достаточно хорошо владеет устной речью, может выражать свои мысли и желания, может использовать речь для выражения своих мыслей, чувств и желаний, построения речевого высказывания в ситуации общения, может выделять звуки в словах, у ребенка складываются предпосылки грамотности;
  - у ребенка развита крупная и мелкая моторика; он подвижен, вынослив, владеет основными движениями, может контролировать свои движения и управлять ими;
  - ребенок способен к волевым усилиям, может следовать социальным нормам поведения и правилам в разных видах деятельности, во взаимоотношениях со взрослыми и сверстниками, может соблюдать правила безопасного поведения и личной гигиены;
  - ребенок проявляет любознательность, задает вопросы взрослым и сверстникам, интересуется причинно-следственными связями, пытается самостоятельно придумывать объяснения явлениям природы и поступкам людей; склонен наблюдать, экспериментировать. Обладает начальными знаниями о себе, о природном и социальном мире, в котором он живет; знаком с произведениями детской литературы, обладает элементарными представлениями из области живой природы, естествознания, математики, истории и т.п.; ребенок способен к принятию собственных решений, опираясь на свои знания и умения в различных видах деятельности.

## **II. СОДЕРЖАТЕЛЬНЫЙ РАЗДЕЛ.**

### **2.1 Описание образовательной деятельности в соответствии с направлениями развития ребёнка по пяти образовательным областям.**

Содержание Программы включает совокупность образовательных областей, которые обеспечивают разностороннее развитие детей с учетом их возрастных и индивидуальных особенностей по пяти образовательным областям: «Социально-коммуникативное развитие», «Познавательное развитие», «Речевое

развитие», «Художественно-эстетическое развитие», «Физическое развитие».

Отличительной особенностью реализации Программы является интеграция содержания всех образовательных областей с включением регионального компонента как важного элемента в процессе приобщения детей к социокультурным нормам, традициям семьи, общества и государства через реализацию вариативной части.

Интеграция содержания образовательных областей обеспечивает создание каждому ребенку условий для наиболее полного раскрытия его возрастных возможностей и способностей. Задачи психолого-педагогической работы по формированию физических, интеллектуальных и личностных качеств детей решаются интегрировано в ходе освоения всех образовательных областей наряду с задачами, отражающими специфику каждой образовательной области.

Освоение содержания Программы реализуется через организацию различных видов детской деятельности или их интеграцию с использованием разнообразных форм и методов работы, выбор которых осуществляется педагогами самостоятельно в зависимости от контингента детей, уровня освоения Программы и решения конкретных образовательных задач.

Организационной основой реализации Программы является построение образовательного процесса на комплексно-тематическом принципе с учетом интеграции образовательных областей, что обеспечивает:

- взаимосвязь всех направлений работы с детьми;
- «проживание» ребенком содержания дошкольного образования во всех видах детской деятельности;
- социально-личностную ориентированность и мотивацию всех видов детской деятельности;
- соблюдение оптимального режима, разумное чередование и сочетание умственных, эмоциональных и физических нагрузок в специально организованной деятельности детей;
- поддержание эмоционально-положительного настроения ребенка в течение всего периода освоения Программы.

Комплексно-тематическое планирование осуществляется через:

- выбор темы недели, которая первоначально рассматривается в непосредственно образовательной деятельности в первый день недели;
- планируемую совместную деятельность взрослых и детей на неделю, которая продолжает предложенную тему (утренние беседы, наблюдения, детское экспериментирование, чтение художественной литературы, детское проектирование);
- совместную деятельность взрослых и детей, строящуюся на понятном и доступном для детей материале, который несет эмоциональную окрашенность;

- подбор материалов, находящихся в групповых «центрах» развития, отражающих тему недели;
- отражение в продуктивной деятельности и в игре предлагаемого познавательного материала, который является основой для решения практических задач;
- «проживание» эмоционально окрашенных событий, связанных с темой недели, позволяет «присвоить» знания и они становятся личным опытом детей.

Построение всего образовательного процесса вокруг одной центральной темы дает большие возможности для развития детей. У дошкольников появляются многочисленные возможности для практики, экспериментирования, развития основных навыков, понятийного мышления, становления целостной картины мира.

Большая часть используемых тем логично и естественно связана с определённым временем (сезоном, месяцем, календарной датой). Введение похожих тем в различных возрастных группах обеспечивает достижение единства образовательных целей и преемственности в детском развитии на протяжении всего дошкольного возраста

### **2.1.1. Содержание образовательной области «Социально-коммуникативное развитие»**

#### **Цель:**

Позитивная социализация детей дошкольного возраста, приобщение детей к социокультурным нормам, традициям семьи, общества и государства.

#### **Задачи:**

- 1) Усвоение норм и ценностей, принятых в обществе, включая моральные и нравственные ценности.
- 2) Развитие общения и взаимодействия ребёнка со взрослыми и сверстниками.
- 3) Становление самостоятельности, целенаправленности и саморегуляции собственных действий.
- 4) Развитие социального и эмоционального интеллекта, эмоциональной отзывчивости, сопереживания.
- 5) Формирование уважительного отношения и чувства принадлежности к своей семье и к сообществу детей и взрослых в ДОУ
- 6) Формирование позитивных установок к различным видам труда и творчества.
- 7) Формирование основ безопасного поведения в быту, социуме, природе.
- 8) Формирование готовности к совместной деятельности со сверстниками.

#### **Направления:**

- 1) Развитие игровой деятельности детей с целью освоения различных социальных ролей (блок №1)

- 2) Формирование основ безопасного поведения в быту, социуме, природе (блок №2)
- 3) Трудовое воспитание (блок №3)
- 4) Патриотическое воспитание детей дошкольного возраста (блок №4)

### Блок №1

## Развитие игровой деятельности детей с целью освоения различных социальных ролей.

### Классификация игр детей раннего и дошкольного возраста

Игры			Возрастная адресованность (годы жизни детей)							
Классы	Виды	Подвиды	1	2	3	4	5	6	7	
1	2	3	4							
Игры, возникающие по инициативе ребенка	Игры-экспериментирования	С животными и людьми					+	+	+	
		С природными объектами				+	+	+	+	
		Общения с людьми	+	+	+	+	+	+	+	
		Со специальными игрушками для экспериментирования	+	+	+	+	+	+	+	
	Сюжетные самодельные игры	Сюжетно-образительные	-		+	+				
		Сюжетно-ролевые					+	+	+	+
		Режиссерские					+	+	+	+
		Театрализованные					+	+	+	
Игры, связанные с исходной инициативой взрослого	Обучающие игры	Автодидактические предметные	+	+	+	+	+	+		
		Сюжетно-дидактические	-		+	+	+	+	+	
		Подвижные			+	+	+	+	+	+
		Музыкальные			+	+	+	+	+	+
		Учебно-предметные дидактические					+	+	+	+
	Досуговые игры	Интеллектуальные						+	+	+
		Забавы			+	+	+	+	+	+
		Развлечения					+	+	+	+
		Театральные						+	+	+
		Празднично-карнавальные				+	+	+	+	+
		Компьютерные				+	+	+	+	
Игры народные, идущие от исторических традиций этноса	Обрядовые игры	Культовые							+	
		Семейные			+	+	+	+	+	
		Сезонные			+	+	+	+	+	
	Тренинговые игры	Интеллектуальные						+	+	
		Сенсомоторные	+	+	+	+	+	+	+	
		Адаптивные			+	+	+	+	+	
	Досуговые игры	Игрища							+	+
		Тихие	+	+	+	+	+	+	+	
Забавляющие		+	+	+	+	+	+	+		

		Развлекательные				+	+	+	+	+
--	--	-----------------	--	--	--	---	---	---	---	---

### Принципы руководства сюжетно-ролевой игрой:

- 1) Для того чтобы дети овладели игровыми умениями, воспитатель должен *играть вместе с ними*.
- 2) На каждом возрастном этапе игра разворачивается особым образом, так, чтобы детьми «открывался» и усваивался новый, *более сложный способ построения игры*.
- 3) На каждом возрастном этапе при формировании игровых умений необходимо ориентировать детей, как на осуществление игрового действия, так и на *пояснение его смысла партнерам*.

Руководя сюжетно-ролевой игрой, педагог должен помнить:

- об обязательном общении с детьми: диалогическом общении, полилогическом общении, предполагающем диалог с несколькими участниками игры одновременно (во время многоотраслевого сюжетного построения) и воспитывающем полифоничное слуховое восприятие;
- создании проблемных ситуаций, позволяющих стимулировать творческие проявления детей в поиске решения задачи.

Немаловажно способствовать развитию игры, используя прямые (предполагают «вмешательство» взрослого в виде прямого показа и руководства деятельностью) и косвенные (предполагают ненавязчивое побуждение к деятельности) воздействия на игру и играющих.

## Блок №2

### Формирование основ безопасного поведения в быту, социуме, природе

#### Цели:

- 1) Формирование основ безопасности собственной жизнедеятельности.
- 2) Формирование предпосылок экологического сознания (безопасности окружающего мира)

#### Задачи:

- 1) формирование представлений об опасных для человека и окружающего мира природы ситуациях и способах поведения в них;
- 2) приобщение к правилам безопасного для человека и окружающего мира природы поведения;
- 3) передачу детям знаний о правилах безопасности дорожного движения в качестве пешехода и пассажира транспортного средства;
- 4) формирование осторожного и осмотрительного отношения к потенциально опасным для человека и окружающего мира природы ситуациям.

#### Основные направления работы по ОБЖ

- Усвоение дошкольниками первоначальных знаний о правилах безопасного поведения;

- Формирование у детей качественно новых двигательных навыков и бдительного восприятия окружающей обстановки;
- Развитие у детей способности к предвидению возможной опасности в конкретной меняющейся ситуации и построению адекватного безопасного поведения.

### **Основные принципы работы по воспитанию у детей навыков безопасного поведения**

- Важно не механическое заучивание детьми правил безопасного поведения, а воспитание у них навыков безопасного поведения в окружающей его обстановке.
- Воспитатели и родители не должны ограничиваться словами и показом картинок (хотя это тоже важно). С детьми надо рассматривать и анализировать различные жизненные ситуации, если возможно, проигрывать их в реальной обстановке.
- Занятия проводить не только по графику или плану, а использовать каждую возможность (ежедневно), в процессе игр, прогулок и т.д., чтобы помочь детям полностью усвоить правила, обращать внимание детей на ту или иную сторону правил.
- Развивать качества ребенка: его координацию, внимание, наблюдательность, реакцию и т.д. Эти качества очень нужны и для безопасного поведения.

### **Примерное содержание работы**

#### 1) Ребенок и другие люди:

- О несовпадении приятной внешности и добрых намерений.
- Опасные ситуации контактов с незнакомыми людьми.
- Ситуации насильственного поведения со стороны незнакомого взрослого.
- Ребенок и другие дети, в том числе подросток.
- Если «чужой» приходит в дом.
- Ребенок как объект сексуального насилия.

#### 2) Ребенок и природа:

- В природе все взаимосвязано.
- Загрязнение окружающей среды.
- Ухудшение экологической ситуации.
- Бережное отношение к живой природе.
- Ядовитые растения.
- Контакты с животными.
- Восстановление окружающей среды.

#### 3) Ребенок дома:

- Прямые запреты и умение правильно обращаться с некоторыми предметами.
- Открытое окно, балкон как источник опасности.
- Экстремальные ситуации в быту.

#### 4) Ребенок и улица:

- Устройство проезжей части.



- Дорожные знаки для водителей и пешеходов.
- Правила езды на велосипеде.
- О работе ГИБДД.
- Милиционер-регулирующий.
- Правила поведения в транспорте.
- Если ребенок потерялся на улице.

### **Блок №3**

#### **Трудовое воспитание.**

**Цель:** формирование положительного отношения к труду.

#### **Задачи:**

- 1) Воспитание в детях уважительного отношения к труженику и результатам его труда, желания подражать ему в своей деятельности, проявлять нравственные качества. (Решение этой задачи должно привести к развитию осознания важности труда для общества).
- 2) Обучение детей трудовым умениям, навыкам организации и планирования своего труда, осуществлению самоконтроля и самооценки. (Решение этой задачи должно привести к формированию интереса к овладению новыми навыками, ощущению радости от своих умений, самостоятельности).
- 3) Воспитание нравственно-волевых качеств (настойчивости, целеустремленности, ответственности за результат своей деятельности), привычки к трудовому усилию. (Это должно привести к формированию у детей готовности к труду, развитию самостоятельности).
- 4) Воспитание нравственных мотивов деятельности, побуждающих включаться в труд при необходимости. (Действие этих мотивов должно вызывать у ребенка активное стремление к получению качественного результата, ощущению радости от собственного труда).
- 5) Воспитание гуманного отношения к окружающим: умения и желания включаться в совместный труд со сверстниками, проявлять доброжелательность, активность и инициативу, стремление к качественному выполнению общего дела, осознания себя как члена детского общества.

#### **Компоненты трудовой деятельности.**

- 1) Планирование и контроль (умение ставить перед собой цель возникает у детей в среднем дошкольном возрасте).
- 2) Оценка достигнутого результата с точки зрения его важности для самого ребенка и для всей группы.
- 3) Мотивы, побуждающие детей к труду:
  - интерес к процессу действий;
  - интерес к будущему результату;
  - интерес к овладению новыми навыками;
  - участие в труде совместно с взрослыми;

- осознание своих обязанностей;
- осознание смысла, общественной важности труда.

### **Своеобразие трудовой деятельности детей:**

- 1) «субъективная значимость труда», то есть оценка результата не с точки зрения выполненного объема работы, а с учетом проявления заботливости, настойчивости, затраченных трудовых или волевых усилий.
- 2) связь с игрой, которая проявляется:
  - в манипулятивных действиях детей, исполняющих роли взрослых;
  - в продуктивных действиях, составляющих сюжет игры;
  - во включении игровых действий в трудовой процесс;
  - в ролевом поведении ребенка, создающего образ труженика.

### **Виды труда:**

- 1) Самообслуживание.
- 2) Хозяйственно-бытовой труд.
- 3) Труд в природе.
- 4) Ручной труд.
- 5) Ознакомление с трудом взрослых.

### **Формы организации трудовой деятельности:**

- 1) Поручения:
  - простые и сложные;
  - эпизодические и длительные;
  - коллективные.
- 2) Дежурства.
- 3) Коллективный труд.

### **Типы организации труда детей**

- 1) Индивидуальный труд.
- 2) Труд рядом.
- 3) Общий труд.
- 4) Совместный труд.

### **Особенности структуры и формы детской трудовой деятельности**

Условное обозначение	Особенности структуры	Наличие совместных действий в зависимости от участников
Индивидуальный труд	Ребенок действует сам, выполняя все задания в индивидуальном темпе	Не испытывает никакой зависимости от других детей
Труд рядом		
Труд общий	Участников объединяет общее задание и общий результат	Возникает необходимость согласований при распределении задания, при обобщении результатов
Труд совместный	Наличие тесной зависимости от партнеров, темпа и качества их деятельности	Каждый участник является контролером деятельности предыдущего участника

## **Методы и приемы трудового воспитания детей**

*I группа методов: формирование нравственных представлений, суждений, оценок.*

- 1) Решение маленьких логических задач, загадок.
- 2) Приучение к размышлению, логические беседы.
- 3) Беседы на этические темы.
- 4) Чтение художественной литературы.
- 5) Рассматривание иллюстраций.
- 6) Рассказывание и обсуждение картин, иллюстраций.
- 7) Просмотр телепередач, диафильмов, видеофильмов.
- 8) Задачи на решение коммуникативных ситуаций.
- 9) Придумывание сказок.

*II группа методов: создание у детей практического опыта трудовой деятельности.*

- 1) Приучение к положительным формам общественного поведения.
- 2) Показ действий.
- 3) Пример взрослого и детей.
- 4) Целенаправленное наблюдение.
- 5) Организация интересной деятельности (общественно-полезный труд).
- 6) Разыгрывание коммуникативных ситуаций.
- 7) Создание контрольных педагогических ситуаций.

## **Блок №4**

### **Патриотическое воспитание**

**ЦЕЛЬ:** способствовать воспитанию гуманной, социально активной, самостоятельной, интеллектуально развитой творческой личности, обладающей чувством национальной гордости, любви к Отечеству, родному селу, своему народу.

#### **ЗАДАЧИ:**

- 1) Заложить основы гражданско- патриотической позиции личности;
- 2) Освоение наиболее значимых российских культурных традиций и традиций родного села;
- 3) получение и расширение доступных знаний о стране и родном селе: его истории, культуре, географии, традициях, достопримечательностях, народных промыслах, архитектуре, выдающихся земляках, природе и т.д.
- 4) Формирование модели поведения ребенка во взаимоотношениях с другими людьми.

Для детей на этапе завершения дошкольного образования характерно:

- проявление доброжелательного внимания к окружающим, стремление оказать помощь, поддержку другому человеку;
- уважение к достоинству других;
- стремление к познанию окружающей действительности;

- решение вопросов о далёком прошлом и будущем, об устройстве мира;
- бережное отношение к окружающей природе, результатам труда других людей, чужим и своим вещам.

Основу содержания гражданско- патриотического воспитания составляют общечеловеческие ценности. Из всего спектра общечеловеческих ценностей, имеющих особое значение для содержания и организации воспитательного процесса можно выделить следующие:

- **«Человек»** - абсолютная ценность, «мера всех вещей». *Сегодня гуманизму возвращается его индивидуальное начало, из средства человек становится целью.* Личность ребенка становится реальной ценностью.
- **«Семья»** - первый коллектив ребенка и естественная среда его развития, где закладываются основы будущей личности. *Необходимо возродить в людях чувства чести рода, ответственность за фамилию, перестроить взгляды на роль семьи, ее природное назначение.*
- **«Труд»** - основа человеческого бытия, «вечное естественное условие человеческой жизни». Приобщение детей к труду всегда было важной частью воспитания. *Задача педагога - воспитывать у детей уважение к людям, прославившим наш тульский край честным трудом.*
- **«Культура»** - богатство, накопленное человечеством в сфере духовной и материальной жизни людей, высшее проявление творческих сил и способностей человека. Воспитание должно быть культуросообразно. *Задача педагога- помочь воспитанникам в овладении духовной культурой своего народа,* при этом надо иметь в виду, что одна из главных особенностей русского национального характера- высокая духовность.
- **«Отечество»** - единственная уникальная для каждого человека Родина, данная ему судьбой, доставшаяся от его предков. *Задача педагога- воспитание уважительного, бережного отношения к истории и традициям своего народа, любви к родному краю, формирование представлений о явлениях общественной жизни , т.е. воспитание патриотических чувств.*
- **«Земля»** - общий дом человечества. Это земля людей и живой природы. Важно подвести детей к пониманию, что будущее Земли зависит от того, как к ней относятся люди. *На данном этапе неценимо экологическое воспитание, формирование интереса к общечеловеческим проблемам.*

Воспитание чувства патриотизма у дошкольника – процесс сложный и длительный, требующий от педагога большой личной убеждённости и вдохновения. Эта весьма кропотливая работа должна вестись систематически, планомерно во всех группах, в разных видах

деятельности и по разным направлениям: воспитание любви к близким, к детскому саду, к родному селу, к своей стране.

### Формы работы с детьми по образовательной области «Социально-коммуникативное развитие»

Содержание	Совместная деятельность	Режимные моменты	Самостоятельная деятельность
<p><b>1. Развитие игровой деятельности</b></p> <ul style="list-style-type: none"> <li>* Сюжетно-ролевые игры</li> <li>* Подвижные игры</li> <li>* Театрализованные игры</li> <li>* Дидактические игры</li> </ul>	<p>Занятия, экскурсии, наблюдения, чтение художественной литературы, видеоинформация, досуги, праздники, обучающие игры, досуговые игры, народные игры.</p> <p>Самостоятельные сюжетно-ролевые игры, дидактические игры, досуговые игры с участием воспитателей</p>	<p>В соответствии с режимом дня</p>	<p>Игры-экспериментирование</p> <p>Сюжетные самодетельные игры (с собственными знаниями детей на основе их опыта). Внеигровые формы:</p> <p>самодетельность дошкольников;</p> <p>изобразительная деятельность;</p> <p>труд в природе;</p> <p>экспериментирование;</p> <p>конструирование;</p> <p>бытовая деятельность;</p> <p>наблюдение</p>
<p><b>2 . Приобщение к элементарным общепринятым нормам и правилам взаимоотношения со сверстниками и взрослыми</b></p>	<p>Беседы, обучение, чтение худ. литературы,</p> <p>дидактические игры, игровые занятия, сюжетно ролевые игры,</p> <p>игровая деятельность</p> <p>(игры в парах, совместные игры с несколькими партнерами, пальчиковые игры)</p>	<p>Индивидуальная работа во время утреннего приема (беседы, показ);</p> <p>Культурно-гигиенические процедуры (объяснение, напоминание);</p> <p>Игровая деятельность во время прогулки (объяснение, напоминание)</p>	<p>Игровая деятельность, дидактические игры, сюжетно ролевые игры, самообслуживание</p>
	<p>Беседы- занятия, чтение худ. литературы, проблемные ситуации, поисково – творческие задания,</p>	<p>Индивидуальная работа во время утреннего приема</p> <p>Культурно-гигиенические процедуры</p>	<p>Игровая деятельность</p> <p>(игры в парах, совместные игры с несколькими партнерами, хороводные игры, игры с правилами), дидакт. игры, сюжетно-ролевые игры, дежурство,</p>

	экскурсии, праздники, просмотр видеофильмов, театрализованные постановки, решение задач	(напоминание); Игровая деятельность во время прогулки (напоминание); дежурство; тематические досуги. Минутка вежливости	самообслуживание, подвижные, театрализованные игры, продуктивная деятельность
<b>3. Формирование гендерной, семейной и гражданской принадлежности</b> * образ Я * семья * детский сад * родная страна * наша армия (со ст. гр.) * наша планета (подг.гр)	Игровые упражнения, познавательные беседы, дидактические игры, праздники, музыкальные досуги, развлечения, чтение рассказ экскурсия	Прогулка Самостоятельная деятельность Тематические досуги Труд (в природе, дежурство)	сюжетно-ролевая игра, дидактическая игра, настольно-печатные игры
	Викторины, КВН, познавательные досуги, тематические досуги, чтение рассказ экскурсия	Тематические досуги Создание коллекций Проектная деятельность Исследовательская деятельность	Сюжетно-ролевая игра, дидактическая игра, настольно-печатные игры, продуктивная деятельность, дежурство
<b>4. Формирование патриотических чувств</b>	познавательные беседы, развлечения, моделирование, настольные игры, чтение, творческие задания, видеофильмы	Игра Наблюдение Упражнение	рассматривание иллюстраций, дидактическая игра, изобразительная деятельность
<b>5. Формирование чувства принадлежности к мировому сообществу</b>	познавательные викторины, КВН, конструирование, моделирование, чтение	Объяснение Напоминание Наблюдение	рассматривание иллюстраций, продуктивная деятельность, театрализация
<b>6. Формирование основ собственной</b>	Беседы, обучение,	Дидактические и настольно-	Рассматривание иллюстраций Дидактическая

<p><b>безопасности</b></p> <p>*ребенок и другие люди *ребенок и природа *ребенок дома *ребенок и улица</p>	<p>Чтение</p> <p>Объяснение, напоминание</p> <p>Упражнения,</p> <p>Рассказ</p> <p>Продуктивная Деятельность</p> <p>Рассматривание иллюстраций</p> <p>Рассказы, чтение</p> <p>Целевые прогулки</p>	<p>печатные игры;</p> <p>Сюжетно-ролевые игры</p> <p>Минутка безопасности</p> <p>Показ, объяснение, бучение, напоминание</p>	<p>игра Продуктивная деятельность</p> <p>Для самостоятельной игровой деятельности - разметка дороги вокруг детского сада,</p> <p>Творческие задания,</p> <p>Рассматривание Иллюстраций, Дидактическая игра, Продуктивная деятельность</p>
<p><b>7.Самообслуживание</b></p>	<p>Напоминание, беседы, потешки</p> <p>Разыгрывание игровых ситуаций</p>	<p>Показ, объяснение, обучение, наблюдение. Напоминание</p> <p>Создание ситуаций, побуждающих детей к проявлению навыков самообслуживания</p>	<p>Дидактическая игра Просмотр видеофильмов</p>
	<p>Упражнение, беседа, объяснение, поручение</p> <p>Чтение и рассматривание книг познавательного характера о труде взрослых, досуг</p>	<p>Показ, объяснение, обучение, напоминание</p> <p>Создание ситуаций побуждающих детей к оказанию помощи сверстнику и взрослому.</p>	<p>Рассказ, потешки, Напоминание</p> <p>Просмотр видеофильмов, Дидактические игры</p>
	<p>Чтение художественной литературы</p> <p>Поручения, игровые ситуации,</p> <p>Досуг</p>	<p>Объяснение, обучение, напоминание</p> <p>Дидактические и развивающие игры</p>	<p>Дидактические игры, рассматривание иллюстраций, сюжетно-ролевые игры</p>
<p><b>7.1. Хозяйственно-бытовой труд</b></p>	<p>Обучение, наблюдение</p>	<p>Обучение, показ,</p>	<p>Продуктивная деятельность,</p>

	<p>поручения, рассматривание иллюстраций.</p> <p>Чтение художественной литературы,</p> <p>просмотр видеофильмов,</p>	<p>объяснение, Наблюдение.</p> <p>Создание ситуаций, побуждающих детей к проявлению навыков самостоятельных трудовых действий</p>	<p>поручения, совместный труд детей</p>
	<p>Обучение, поручения, совместный труд, дидактические игры, продуктивная деятельность</p> <p>Чтение художественной литературы,</p> <p>просмотр видеофильмов</p>	<p>Обучение, показ, объяснение напоминание Дидактические и развивающие игры.</p> <p>Создание ситуаций, побуждающих детей к закреплению желания бережного отношения к своему труду и труду других людей</p>	<p>Творческие задания, дежурство, задания, поручения совместный труд детей</p>
	<p>Обучение, коллективный труд, поручения, дидактические игры, продуктивная деятельность, экскурсии</p>	<p>Обучение, показ, объяснение Трудовые поручения, участие в совместной со взрослым в уборке игровых уголков, участие в ремонте атрибутов для игр детей и книг.</p> <p>Уборка постели после сна, Сервировка стола, Самостоятельно раскладывать</p>	<p>Творческие задания, дежурство, задания, поручения</p>



		подготовленные воспитателем материалы для занятий, убирать их	
<b>7.2. Труд в природе</b>	Обучение, совместный труд детей и взрослых, беседы, чтение художественной литературы	Показ, объяснение, обучение наблюдению Дидакт. и развивающие игры. Создание ситуаций, побуждающих детей к проявлению заботливого отношения к природе. Наблюдение, как взрослый ухаживает за растениями и животными. Наблюдение за изменениями, произошедшим и со знакомыми растениями и животными	Продуктивная деятельность, тематические досуги
	Обучение, совместный труд детей и взрослых, беседы, чтение художественной литературы, дидактическая игра  Просмотр видеофильмов	Показ, объяснение, обучение напоминания Дидактические и развивающие игры. Трудовые поручения, участие в совместной работе со взрослым в уходе за растениями и животными, уголка природы Выращивание зелени для корма птиц в зимнее время. Подкормка	Продуктивная деятельность, ведение календаря природы совместно с воспитателем, тематические досуги

		птиц . Работа на огороде и цветнике	
	Обучение, совместный труд детей и взрослых, беседы, чтение художественной литературы, дидактическая игра  Просмотр видеофильмов целевые прогулки	Показ, объяснение, обучение напоминания Дежурство в уголке природы. Дидактические и развивающие игры. Трудовые поручения, участие в совместной работе со взрослым в уходе за растениями и животными, уголка природы	Продуктивная деятельность, ведение календаря природы, тематические досуги
<b>7.3. Ручной труд</b>	Совместная деятельность детей и взрослых, продуктивная деятельность	Показ, объяснение, обучение, напоминание Дидактические и развивающие игры. Трудовые поручения, Участие со взрослым по ремонту атрибутов для игр детей, подклейке книг, Изготовление пособий для занятий, самостоятельн ое планирование трудовой деятельности Работа с природным материалом, бумагой, тканью. игры и игрушки	Продуктивная деятельность

		своими руками.	
<b>7.4. Формирование первичных представлений о труде взрослых</b>	Наблюдение , целевые прогулки , рассказывание, чтение. Рассматривание иллюстраций	Дидактические игры, Сюжетно-ролевые игры, чтение, закрепление	Сюжетно-ролевые игры, обыгрывание, дидактические игры. Практическая деятельность
	Экскурсии, наблюдения, рассказы, обучение, чтение, рассматривание иллюстраций, просмотр видео	Дидактические игры, обучение, чтение, практическая деятельность, встречи с людьми интересных профессий, создание альбомов,	Дидактические игры, сюжетно-ролевые игры

### **Взаимодействие с семьями воспитанников**

Образовательная область	Формы взаимодействия с семьями воспитанников
Социально-коммуникативное развитие	<ol style="list-style-type: none"> <li>1. Привлечение родителей к участию в детском празднике (разработка идей, подготовка атрибутов, ролевое участие).</li> <li>2. Анкетирование, тестирование родителей, выпуск газеты, подбор специальной литературы с целью обеспечения обратной связи с семьёй.</li> <li>3. Проведение тренингов с родителями: способы решения нестандартных ситуаций с целью повышения компетенции в вопросах воспитания.</li> <li>4. Распространение инновационных подходов к воспитанию детей через рекомендованную психолого-педагогическую литературу, периодические издания.</li> <li>5. Привлечение родителей к совместным мероприятиям по благоустройству и созданию условий в группе и на участке.</li> <li>6. Организация совместных с родителями прогулок и экскурсий по селу и его окрестностям, создание</li> </ol>

	<p>тематических альбомов.</p> <p>7. Изучение и анализ детско-родительских отношений с целью оказания помощи детям.</p> <p>8. Разработка индивидуальных программ взаимодействия с родителями по созданию предметной среды для развития ребёнка.</p> <p>9. Беседы с детьми с целью формирования уверенности в том, что их любят и о них заботятся в семье.</p> <p>10. Выработка единой системы гуманистических требований в ДОУ и семье.</p> <p>11. Повышение правовой культуры родителей.</p> <p>12. Консультативные часы для родителей по вопросам предупреждения использования методов, унижающих достоинство ребёнка.</p> <p>13. Создание фотовыставок, фотоальбомов «Я и моя семья», «Моя родословная», «Мои любимые дела», «Моё настроение».</p> <p>14. Аудио- и видеозаписи высказываний детей по отдельным проблемам с дальнейшим прослушиванием и обсуждением проблемы с родителями (За что любишь свой дом? Кто в твоём доме самый главный? Кто самый добрый? За что ты себя любишь? и др.).</p>
--	--

### **2.1.2.Содержание образовательной области «Познавательное развитие»**

**Цель:** развитие познавательных интересов и познавательных способностей детей, которые можно подразделить на сенсорные, интеллектуально-познавательные и интеллектуально-творческие.

#### **Задачи:**

- 1) Развитие интересов детей, любознательности и познавательной мотивации.
- 2) Формирование познавательных действий, становление сознания.
- 3) Развитие воображения и творческой активности.
- 4) Формирование первичных представлений о себе, других людях, объектах окружающего мира, о свойствах и отношениях объектов окружающего мира (форме, цвете, размере, материале, звучании, ритме, темпе, количестве, числе, части и целом, пространстве и времени, движении и покое, причинах и следствиях и др.).
- 5) Формирование первичных представлений о малой родине и Отечестве, представлений о социокультурных ценностях народа, об отечественных традициях и праздниках.
- 6) Формирование первичных представлений о планете Земля как общем доме людей, об особенностях её природы, многообразии стран и народов.

#### **Развитие элементарных математических представлений**

**Цель:** интеллектуальное развитие детей, формирование приемов умственной деятельности, творческого и вариативного мышления на основе

овладения детьми количественными отношениями предметов и явлений окружающего мира.

#### **Развивающие задачи ФЭМП**

- 1) Формировать представление о числе.
- 2) Формировать геометрические представления.
- 3) Формировать представление о преобразованиях (временные представления, представления об изменении количества, об арифметических действиях).
- 4) Развивать сенсорные возможности.
- 5) Формировать навыки выражения количества через число (формирование навыков счета и измерения различных величин)
- 6) Развивать логическое мышление (формирование представлений о порядке и закономерности, об операциях классификации и сериации, знакомство с элементами логики высказываний) навыков счета и измерения различных величин.
- 7) Развивать абстрактное воображение, образную память, ассоциативное мышление, мышление по аналогии –
- 8) предпосылки творческого продуктивного мышления.

#### **Принципы организации работы по развитию элементарных математических представлений**

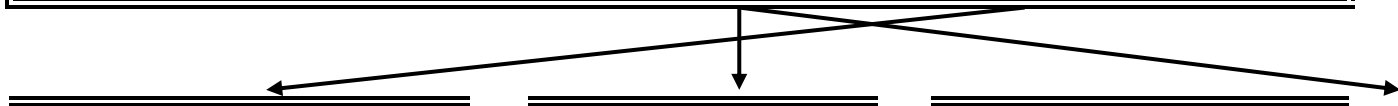
- 1) Формирование математических представлений на основе перцептивных (ручных) действий детей, накопления чувственного опыта и его осмысления
- 2) Использование разнообразного и разнопланового дидактического материала, позволяющего обобщить понятия «число», «множество», «форма»
- 3) Стимулирование активной речевой деятельности детей, речевое сопровождение перцептивных действий
- 4) Возможность сочетания самостоятельной деятельности детей и их разнообразного взаимодействия при освоении математических понятий

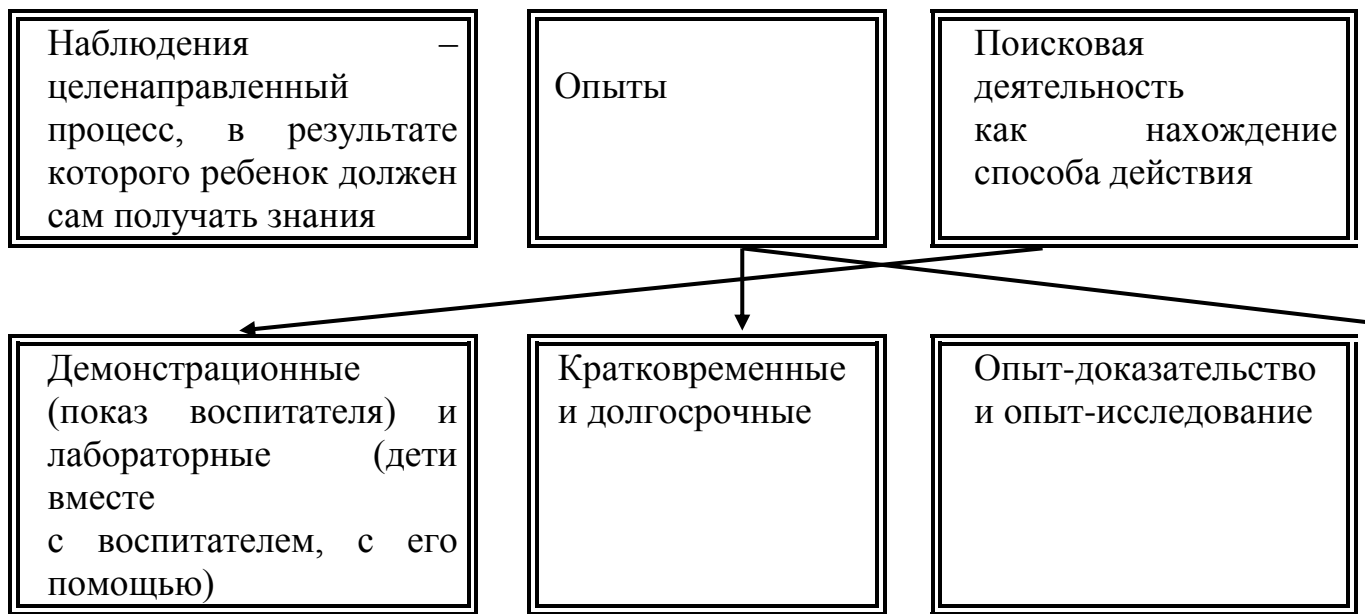
#### **Формы работы по развитию элементарных математических представлений**

- 1) Обучение в повседневных бытовых ситуациях.
- 2) Демонстрационные опыты.
- 3) Сенсорные праздники на основе народного календаря .
- 4) Театрализация с математическим содержанием – на этапе объяснения или повторения и закрепления (средняя и старшая группы).
- 5) Коллективное занятие при условии свободы участия в нем (средняя и старшая группы).
- 6) Занятие с четкими правилами, обязательное для всех, фиксированной продолжительности (подготовительная группа, на основе соглашения с детьми).
- 7) Свободные беседы гуманитарной направленности по истории математики, о прикладных аспектах математики.
- 8) Самостоятельная деятельность в развивающей среде (все возрастные группы).

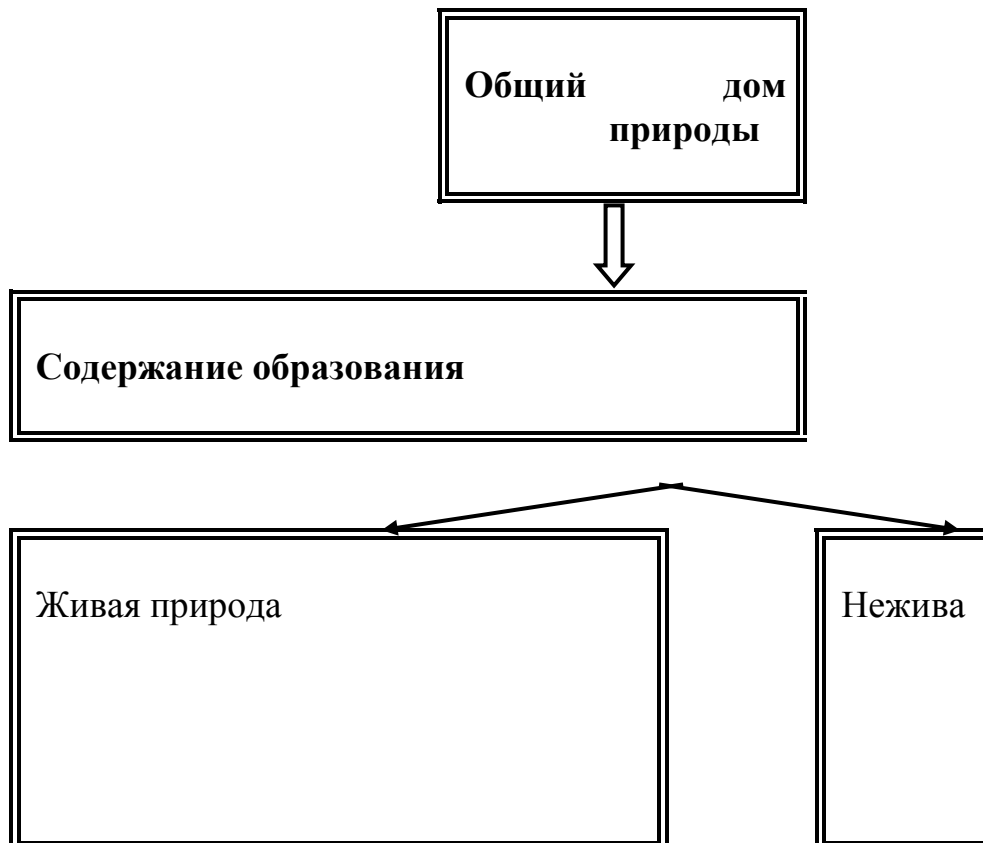
#### **Детское экспериментирование**

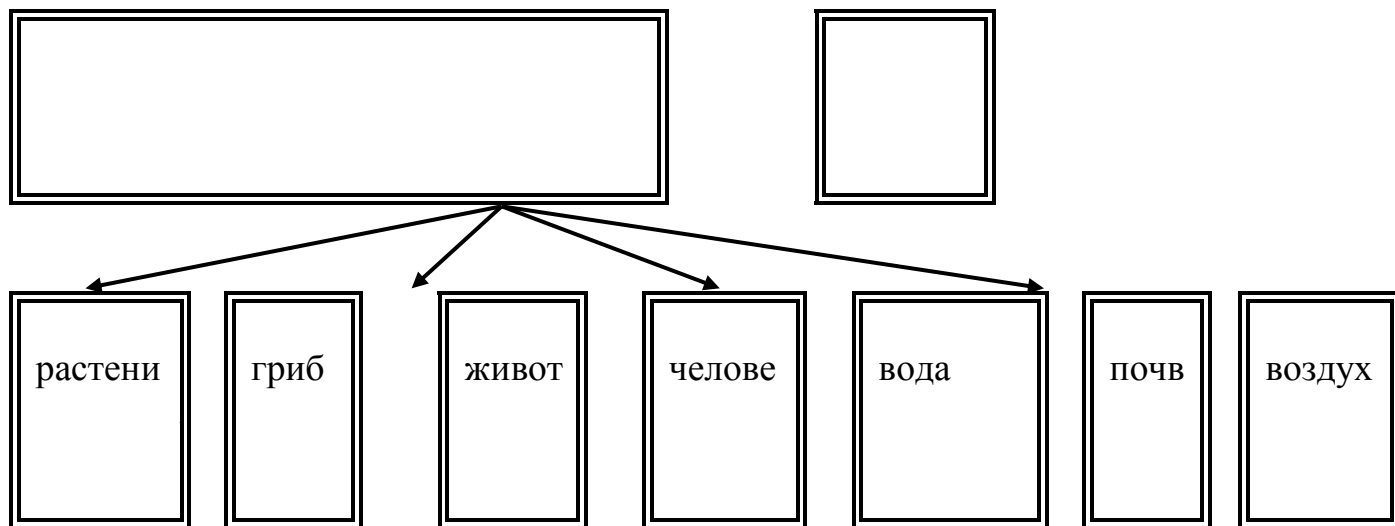
**Экспериментирование как методическая система познавательного развития дошкольников**





### Ребенок и мир природы

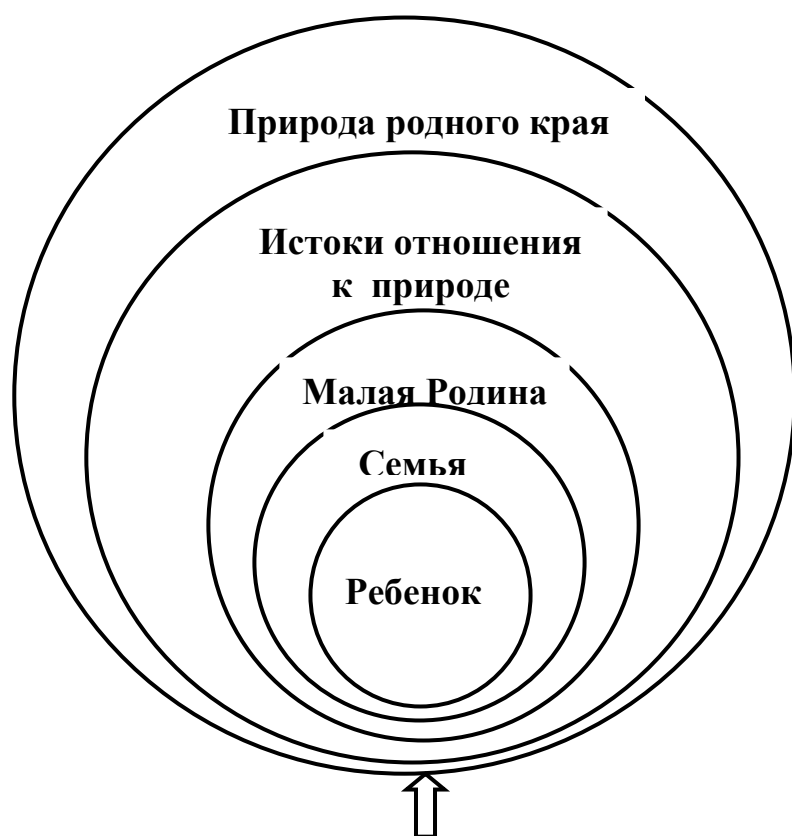




**Законы общего дома природы:**

- ♥ Все живые организмы имеют равное право на жизнь
- ♥ В природе всё взаимосвязано
- ♥ В природе ничто никуда не исчезает, а переходит из одного состояния в другое

**Система формирования отношения ребёнка к природе родного края**





**Задачи ознакомления дошкольников с социальным миром:**

- 1) Сформировать у ребенка представление о себе как о представителе человеческого рода.
- 2) Сформировать у ребенка представлений о людях, живущих на Земле, об их чувствах, поступках, правах и обязанностях; о разнообразной деятельности людей.
- 3) На основе познания развивать творческую, свободную личность, обладающую чувством собственного достоинства и уважением к людям.

**Триединая функция знаний о социальном мире:**

- Знания должны нести информацию (информативность знаний).
- Знания должны вызывать эмоции, чувства, отношения (эмоциогенность знаний).
- Знания должны побуждать к деятельности, поступкам (побудительность).

**Формы организации образовательной деятельности**

- Познавательные эвристические беседы.
- Чтение художественной литературы.
- Изобразительная и конструктивная деятельность.
- Экспериментирование и опыты.
- Музыка.
- Игры (сюжетно-ролевые, драматизации, подвижные).
- Наблюдения.
- Трудовая деятельность.
- Праздники и развлечения.
- Индивидуальные беседы.

<b>Методы, позволяющие педагогу наиболее эффективно проводить работу по ознакомлению детей с социальным миром.</b>			
Методы, повышающие познавательную активность	Методы, вызывающие эмоциональную активность	Методы, способствующие взаимосвязи различных видов деятельности	Методы коррекции и уточнения детских представлений



<ul style="list-style-type: none"> <li>➤ Элементарный анализ</li> <li>➤ Сравнение по контрасту и подобию, сходству</li> <li>➤ Группировка и классификация</li> <li>➤ Моделирование и конструирование</li> <li>➤ Ответы на вопросы детей</li> <li>➤ Приучение к самостоятельному поиску ответов на вопросы</li> </ul>	<ul style="list-style-type: none"> <li>➤ Воображаемая ситуация</li> <li>➤ Придумывание сказок</li> <li>➤ Игры-драматизации</li> <li>➤ Сюрпризные моменты и элементы новизны</li> <li>➤ Юмор и шутка</li> <li>➤ Сочетание разнообразных средств на одном занятии</li> </ul>	<ul style="list-style-type: none"> <li>➤ Прием предложения и обучения способу связи разных видов деятельности</li> <li>➤ Перспективное планирование</li> <li>➤ Перспектива, направленная на последующую деятельность</li> <li>➤ Беседа</li> </ul>	<ul style="list-style-type: none"> <li>➤ Повторение</li> <li>➤ Наблюдение</li> <li>➤ Экспериментирование</li> <li>➤ Создание проблемных ситуаций</li> <li>➤ Беседа</li> </ul>
--	--	---	---

### Формы работы с детьми образовательная область «Познавательное развитие»

Содержание	Совместная деятельность	Режимные моменты	Самостоятельная деятельность
1. Формирование элементарных математических представлений * количество и счет * величина * форма * ориентировка в пространстве * ориентировка во времени	Интегрированные деятельность Упражнения Игры (дидактические, подвижные) Рассматривание (ср. гр.) Наблюдение (ср. гр.) Чтение (ср. гр.) Досуг	Игровые упражнения Напоминание Объяснение Рассматривание (ср. гр.) Наблюдение (ср. гр.)	Игры (дидактические, развивающие, подвижные)
	Интегрированные занятия Проблемно-поисковые ситуации Упражнения Игры (дидактические, подвижные) Рассматривание Наблюдение Досуг, КВН, Чтение	Игровые упражнения Объяснение Рассматривание Наблюдение	Игры (дидактические, развивающие, подвижные)
2. Детское	Обучение в условиях	Игровые	Игры

экспериментирование	<p>специально оборудованной полифункциональной интерактивной среде</p> <p>Игровые занятия с использованием полифункционального игрового оборудования</p> <p>Игровые упражнения</p> <p>Игры (дидактические, подвижные)</p> <p>Показ</p> <p>Игры экспериментирования (ср. гр.)</p> <p>Простейшие опыты</p>	<p>упражнения</p> <p>Напоминание</p> <p>Объяснение</p> <p>Обследование</p> <p>Наблюдение</p> <p>Наблюдение на прогулке</p> <p>Развивающие игры</p>	<p>(дидактические, развивающие, подвижные)</p> <p>Игры-экспериментирования</p> <p>Игры с использованием дидактических материалов</p> <p>Наблюдение</p> <p>Интегрированная детская деятельность (включение ребенком полученного сенсорного опыта в его практическую деятельность: предметную, продуктивную, игровую)</p>
	<p>Интегрированные занятия</p> <p>Экспериментирование</p> <p>Обучение в условиях специально оборудованной полифункциональной интерактивной среде</p> <p>Игровые занятия с использованием полифункционального игрового оборудования</p> <p>Игровые упражнения</p> <p>Игры (дидактические, подвижные)</p> <p>Показ</p> <p>Тематическая прогулка</p> <p>КВН (подг. гр.)</p>	<p>Игровые упражнения</p> <p>Напоминание</p> <p>Объяснение</p> <p>Обследование</p> <p>Наблюдение</p> <p>Наблюдение на прогулке</p> <p>Игры экспериментирования</p> <p>Развивающие игры</p> <p>Проблемные ситуации</p>	<p>Игры (дидактические, развивающие, подвижные)</p> <p>Игры-экспериментирования</p> <p>Игры с использованием дидактических материалов</p> <p>Наблюдение</p> <p>Интегрированная детская деятельность (включение ребенком полученного сенсорного опыта в его практическую деятельность: предметную, продуктивную, игровую)</p>
3.Формирование целостной картины мира, расширение кругозора	<p>Сюжетно-ролевая игра</p> <p>Игровые обучающие ситуации</p> <p>Наблюдение</p>	<p>Сюжетно-ролевая игра</p> <p>Игровые обучающие</p>	<p>Сюжетно-ролевая игра</p> <p>Игровые обучающие</p>

* предметное социальное окружение * ознакомление природой	и	Целевые прогулки Игра-экспериментирование Исследовательская деятельность Конструирование Развивающие игры Экскурсии Ситуативный разговор Рассказ Беседы Экологические, досуги, праздники, развлечения	ситуации Рассматривание Наблюдение Труд в уголке природы Экспериментирование Исследовательская деятельность Конструирование Развивающие игры Экскурсии Рассказ Беседа	ситуации Игры с правилами Рассматривание Наблюдение Игра-экспериментирование Исследовательская деятельность Конструирование Развивающие игры
	с	Сюжетно-ролевая игра Игровые обучающие ситуации Наблюдение Рассматривание, просмотр фильмов, слайдов Труд в уголке природы, огороде, цветнике Целевые прогулки Экологические акции Экспериментирование, опыты Моделирование Исследовательская деятельность Комплексные, интегрированные занятия Конструирование Развивающие игры Беседа Рассказ Создание коллекций, музейных экспозиций Проектная деятельность Проблемные ситуации Экологические, досуги, праздники, развлечения	Сюжетно-ролевая игра Игровые обучающие ситуации Наблюдение Труд в уголке природы, огороде, цветнике Подкормка птиц Выращивание растений Экспериментирование Исследовательская деятельность Конструирование Развивающие игры Беседа Рассказ Создание коллекций Проектная деятельность Проблемные ситуации	с Игры с правилами Рассматривание Наблюдение Экспериментирование Исследовательская деятельность Конструирование Развивающие игры Моделирование Самостоятельная художественно-речевая деятельность Деятельность в уголке природы

Образовательная область	Формы взаимодействия с семьями воспитанников
Познавательное-речевое развитие	<p>1. Информирование родителей о содержании и жизнедеятельности детей в ДОУ, их достижениях и интересах:</p> <ul style="list-style-type: none"> <li>➤ Чему мы научимся (Чему научились),</li> <li>➤ Наши достижения,</li> <li>➤ Познавательные-игровые мини-центры для взаимодействия</li> </ul>

- родителей с детьми в условиях ДОУ,
- Выставки продуктов детской и детско-взрослой деятельности (рисунки, поделки, рассказы, проекты и т.п.)
2. «Академия для родителей». Цели:
- Выявление психолого-педагогических затруднений в семье,
  - Преодоление сложившихся стереотипов,
  - Повышение уровня компетенции и значимости родителей в вопросах воспитания и развития дошкольников,
  - Пропаганда гуманных методов взаимодействия с ребёнком.
3. Собеседование с ребёнком в присутствии родителей. Проводится с целью определения познавательного развития дошкольника и является тактичным способом налаживания общения с родителями, демонстрации возможностей ребёнка. Опосредованно предостерегает родителей от авторитарного управления развитием ребёнка и жёсткой установки на результат.
4. Совместные досуги и мероприятия на основе партнёрской деятельности родителей и педагогов.
5. Ознакомление родителей с деятельностью детей (видеозапись). Использование видеоматериалов с целью проведения индивидуальных консультаций с родителями, где анализируется интеллектуальная активность ребёнка, его работоспособность, развитие речи, умение общаться со сверстниками. Выявление причин негативных тенденций и совместный с родителями поиск путей их преодоления.
6. Открытые мероприятия с детьми для родителей.
7. Посещение культурных учреждений при участии родителей (театр, библиотека, выставочный зал и др.) с целью расширения представлений об окружающем мире, формирования адекватных форм поведения в общественных местах, воспитания положительных эмоций и эстетических чувств.
8. Совместные досуги, праздники, музыкальные и литературные вечера на основе взаимодействия родителей и детей.
9. Совместные наблюдения явлений природы, общественной жизни с оформлением плакатов, которые становятся достоянием группы. Помощь родителей ребёнку в подготовке рассказа или наглядных материалов (изобразительная деятельность, подбор иллюстраций и др.).
10. Создание в группе тематических выставок при участии родителей: «Дары природы», «История вещей», «Родной край», «Любимое село», «Профессии наших родителей», «Транспорт» и др. с целью расширения кругозора дошкольников.
11. Совместная работа родителей с ребёнком над созданием семейных альбомов «Моя семья», «Моя родословная», «Семья и спорт», «Я живу в селе Чусовитино»
12. », «Как мы отдыхаем» и др.
13. Совместная работа родителей, ребёнка и педагога по созданию альбома «Мои интересы и достижения» и др.; по подготовке тематических бесед «Мои любимые игрушки», «Игры детства моих родителей», «На пороге Новый год» и т.п.
14. Проведение встреч с родителями с целью знакомства с профессиями, формирования уважительного отношения к людям труда.
15. Организация совместных выставок «Наши увлечения» с целью

	<p>формирования у детей умения самостоятельно занять себя и содержательно организовать досуг.</p> <p>16. Создание в группе «коллекций» - наборы открыток, календарей, минералов и др. предметов для познавательно-творческой работы.</p> <p>17. Совместное создание тематических альбомов экологической направленности «Птицы», «Животные», «Рыбы», «Цветы» и т.д.</p> <p>18. Воскресные экскурсии ребёнка с родителями по району проживания, селу с целью знакомства. Совместный поиск исторических сведений о нём.</p> <p>19. Совместный поиск ответов на обозначенные педагогом познавательные проблемы в энциклопедиях, книгах, журналах и других источниках.</p> <p>20. Игротека в детском саду с приглашением родителей и других членов семьи.</p> <p>21. Совместные выставки игр-самоделок с целью демонстрации вариативного использования бросового материала в познавательно-трудовой деятельности и детских играх.</p>
--	--

### **2.1.3.Содержание образовательной области «Речевое развитие»**

**Цель:** Формирование устной речи и навыков речевого общения с окружающими на основе овладения литературным языком своего народа.

#### **Задачи:**

- 1) Овладение речью как средством общения и культуры.
- 2) Обогащение активного словаря.
- 3) Развитие связной, грамматически правильной диалоговой и монологической речи.
- 4) Развитие речевого творчества.
- 5) Знакомство с книжной культурой, детской литературой, понимание на слух текстов различных жанров детской литературы.
- 6) Формирование звуковой аналитико-синтетической активности как предпосылки обучения грамоте.
- 7) Развитие звуковой и интонационной культуры речи, фонематического слуха.

#### **Принципы развития речи.**

- 1) Принцип взаимосвязи сенсорного, умственного и речевого развития.
- 2) Принцип коммуникативно-деятельного подхода к развитию речи.
- 3) Принцип развития языкового чутья.
- 4) Принцип формирования элементарного сознания явлений языка.
- 5) Принцип взаимосвязи работы над различными сторонами речи.
- 6) Принцип обогащения мотивации речевой деятельности.
- 7) Принцип обогащения активной языковой практики.

#### **Основные направления работы по развитию речи детей в ДОУ:**

- 1) Развитие словаря: освоение значений слов и их уместное употребление в соответствии с контекстом высказывания, с ситуацией, в которой происходит общение.
- 2) Воспитание звуковой культуры речи: развитие восприятия звуков родной речи и произношения.
- 3) Формирование грамматического строя:
  - морфология (изменение слов по родам, числам, падежам);
  - синтаксис (освоение различных типов словосочетаний и предложений);

- словообразование.
- 4) Развитие связной речи:
  - диалогическая (разговорная) речь;
  - монологическая речь (рассказывание).
- 5) Формирование элементарного осознания явлений языка и речи: различение звука и слова, нахождение места звука в слове.
- 6) Воспитание любви и интереса к художественному слову.

### **Методы развития речи.**

- 1) Наглядные:
  - непосредственное наблюдение и его разновидности (наблюдение в природе, экскурсии);
  - опосредованное наблюдение (изобразительная наглядность: рассматривание игрушек, картин, рассказывание по игрушкам и картинам.).
- 2) Словесные:
  - чтение и рассказывание художественных произведений;
  - заучивание наизусть;
  - пересказ;
  - общая беседа;
  - рассказывание без опоры на наглядный материал.
- 3) Практические:
  - дидактические игры;
  - игры-драматизации, инсценировки,
  - дидактические упражнения, пластические этюды, хороводные игры.

### **Средства развития речи:**

- 1) Общение взрослых и детей.
- 2) Культурная языковая среда.
- 3) Обучение родной речи в организованной деятельности.
- 4) Художественная литература.
- 5) Изобразительное искусство, музыка, театр.
- 6) Непосредственно образовательная деятельность по другим разделам программы.

### **Воспитание любви и интереса к художественному слову, знакомство детей с художественной литературой.**

**Цель:** Формирование интереса и потребности в чтении (восприятии книг).

### **Задачи.**

- 1) Вызывать интерес к художественной литературе как средству познания, приобщения к словесному искусству, воспитания культуры чувств и переживаний
- 2) Приобщение к словесному искусству, в том числе развитие художественного восприятия и эстетического вкуса
- 3) Формировать и совершенствовать связную речь, поощрять собственное словесное творчество через прототипы, данные в художественном тексте
- 4) Развитие литературной речи

### Формы работы:

- 1) Чтение литературного произведения.
- 2) Рассказ литературного произведения.
- 3) Беседа о прочитанном произведении.
- 4) Обсуждение литературного произведения.
- 5) Инсценирование литературного произведения. Театрализованная игра.
- 6) Игра на основе сюжета литературного произведения.
- 7) Продуктивная деятельность по мотивам прочитанного.
- 8) Сочинение по мотивам прочитанного.
- 9) Ситуативная беседа по мотивам прочитанного.

### Основные принципы организации работы по воспитанию у детей интереса к художественному слову

- 1) Ежедневное чтение детям вслух является обязательным и рассматривается как традиция.
- 2) В отборе художественных текстов учитываются предпочтения педагогов и особенности детей, а также способность книги конкурировать с видеотехникой не только на уровне содержания, но и на уровне зрительного ряда.
- 3) Создание по поводу художественной литературы детско-родительских проектов с включением различных видов деятельности: игровой, продуктивной, коммуникативной, познавательно-исследовательской, в ходе чего создаются целостные продукты в виде книг самоделок, выставок изобразительного творчества, макетов, плакатов, карт и схем, сценариев викторин, досугов, детско-родительских праздников и др.
- 4) Отказ от обучающих занятий по ознакомлению с художественной литературой в пользу свободного непринудительного чтения

### Формы работы с детьми по образовательной области «Речевое развитие»

Содержание	Совместная деятельность	Режимные моменты	Самостоятельная деятельность
1. Развитие свободного общения со взрослыми и детьми	- Эмоционально-практическое взаимодействие (игры с предметами и сюжетными игрушками). - Обучающие игры с использованием предметов и игрушек. - Коммуникативные игры с включением малых фольклорных форм (потешки, прибаутки, пестушки, колыбельные) - Сюжетно-ролевая игра. - Игра-драматизация. - Работа в книжном уголке	- Речевое стимулирование (повторение, объяснение, обсуждение, побуждение, уточнение напоминание) - формирование элементарного реплицирования. - Беседа с опорой на зрительное восприятие и без опоры на него. - Хороводные игры, пальчиковые игры. - Образцы коммуникативных кодов взрослого. - Тематические досуги.	- Содержательное игровое взаимодействие детей (совместные игры с использованием предметов и игрушек) - Совместная предметная и продуктивная деятельность детей (коллективный монолог).

	<ul style="list-style-type: none"> <li>- Чтение, рассматривание иллюстраций</li> <li>- Сценарии активизирующего общения. - Речевое стимулирование (повторение, объяснение, обсуждение, побуждение, напоминание, уточнение)</li> <li>- Беседа с опорой на зрительное восприятие и без опоры на него.</li> <li>- Хороводные игры, пальчиковые игры.</li> </ul>		<ul style="list-style-type: none"> <li>- Игродраматизация с использованием разных видов театров (театр на банках, ложках и т.п.)</li> <li>- Игры в парах и совместные игры (коллективный монолог)</li> </ul>
	<ul style="list-style-type: none"> <li>- Имитативные упражнения, пластические этюды.</li> <li>- Сценарии активизирующего общения.</li> <li>- Чтение, рассматривание иллюстраций (беседа.)</li> <li>- Коммуникативные тренинги.</li> <li>- Совместная продуктивная деятельность.</li> <li>- Работа в книжном уголке</li> <li>- Экскурсии.</li> <li>- Проектная деятельность</li> </ul>	<ul style="list-style-type: none"> <li>- Поддержание социального контакта (фатическая беседа, эвристическая беседа).</li> <li>- Образцы коммуникативных кодов взрослого.</li> <li>- Коммуникативные тренинги.</li> <li>- Тематические досуги.</li> <li>- Гимнастики (мимическая, логоритмическая).</li> </ul>	<ul style="list-style-type: none"> <li>- Самостоятельная художественно-речевая деятельность детей</li> <li>- Сюжетно-ролевая игра.</li> <li>- Игродраматизация по мотивам сказок.</li> <li>- Театрализованные игры.</li> <li>- Игры с правилами.</li> <li>- Игры парами (настольно-печатные)</li> <li>- Совместная продуктивная деятельность детей</li> </ul>
2. Развитие всех компонентов устной речи	<ul style="list-style-type: none"> <li>- Артикуляционная гимнастика</li> <li>- Дид. Игры, Настольно-печатные игры</li> <li>- Продуктивная деятельность</li> <li>- Разучивание стихотворений, пересказ</li> <li>- Работа в книжном уголке</li> <li>- Разучивание скороговорок,</li> </ul>	<ul style="list-style-type: none"> <li>.Называние, повторение, слушание</li> <li>- Речевые дидактические игры.</li> <li>- Наблюдения</li> <li>- Работа в книжном уголке;</li> <li>Чтение. Беседа</li> <li>- Разучивание стихов</li> </ul>	<ul style="list-style-type: none"> <li>Совместная продуктивная и игровая деятельность детей.</li> <li>Словотворчество</li> </ul>



	<p>чистоговорок. - обучению пересказу по серии сюжетных картинок, по картине</p>		
	<p>- Сценарии активизирующего общения. - Дидактические игры - Игры-драматизации - Экспериментирование с природным материалом - Разучивание, пересказ - Речевые задания и упражнения - Разучивание скороговорок, чистоговорок. - Артикуляционная гимнастика - Проектная деятельность - Обучению пересказу литературного произведения</p>	<p>- Речевые дид. игры. - Чтение, разучивание - Беседа - Досуги - Разучивание стихов</p>	<p>- Игровая драматизация - Совместная продуктивная и игровая деятельность детей. - Самостоятельная художественно-речевая деятельность</p>
3. Практическое овладение нормами речи (речевой этикет)	<p>- Сюжетно-ролевые игры - Чтение художественной литературы - Досуги</p>	<p>Образцы коммуникативных кодов взрослого. - Освоение формул речевого этикета (пассивное)</p>	<p>Совместная продуктивная и игровая деятельность детей.</p>
	<p>- Интегрированные НОД - Тематические досуги - Чтение художественной литературы - Моделирование и обыгрывание проблемных ситуаций</p>	<p>- Образцы коммуникативных кодов взрослого. - Использование в повседневной жизни формул речевого этикета - Беседы</p>	<p>- Самостоятельная художественно-речевая деятельность - Совместная продуктивная и игровая деятельность детей. - Сюжетно-ролевые игры</p>
4. Формирование интереса и потребности в чтении	<p>Подбор иллюстраций Чтение литературы. Подвижные игры Физкультурные досуги Заучивание Рассказ Обучение Экскурсии Объяснения</p>	<p>Физкультминутки, прогулка, прием пищи Беседа Рассказ чтение Д/и Настольно-печатные игры Игры-драматизации,</p>	<p>Игры Дид игры Театр Рассматривание иллюстраций Игры Продуктивная деятельность Настольно-печатные игры Беседы</p>

			Театр
Чтение художественной и познавательной литературы Творческие задания Пересказ Литературные праздники Досуги Презентации проектов Ситуативное общение Творческие игры Театр Чтение литературы, подбор загадок, пословиц, поговорок	Физкультминутки, прогулка, Работа в театральном уголке Досуги кукольные спектакли Организованные формы работы с детьми Тематические досуги Самостоятельная детская деятельность Драматизация Праздники Литературные викторины	Пересказ Драматизация Рассматривание иллюстраций Продуктивная деятельность игры	

Образовательная область	Формы взаимодействия с семьями воспитанников
Речевое развитие	<ol style="list-style-type: none"> <li>Информирование родителей о содержании деятельности ДООУ по развитию речи, их достижениях и интересах: <ul style="list-style-type: none"> <li>Чему мы научимся (Чему научились),</li> <li>Наши достижения,</li> <li>Речевые мини-центры для взаимодействия родителей с детьми в условиях ДООУ,</li> <li>Аудиозаписи детской речи (описательные, творческие рассказы, интересные высказывания и т.п.)</li> </ul> </li> <li>«Академия для родителей». Цели: <ul style="list-style-type: none"> <li>Выявление психолого-педагогических затруднений в семье,</li> <li>Преодоление сложившихся стереотипов,</li> <li>Повышение уровня компетенции и значимости родителей в вопросах коммуникативного развития дошкольников.</li> <li>Пропаганда культуры речи в семье и при общении с ребенком.</li> </ul> </li> <li>Собеседование с ребёнком в присутствии родителей. Проводится с целью определения речевого развития дошкольника и является тактичным способом налаживания общения с родителями, демонстрации возможностей ребёнка. Опосредованно предостерегает родителей от авторитарного управления развитием ребёнка и жёсткой установки на результат.</li> <li>Ознакомление родителей с деятельностью детей (видеозапись). Использование видеоматериалов с целью проведения индивидуальных консультаций с родителями, где анализируется речевое развитие ребёнка, умение общаться со сверстниками. Выявление причин негативных тенденций и совместный с родителями поиск путей их преодоления.</li> <li>Открытые мероприятия с детьми для родителей.</li> <li>Посещение культурных учреждений при участии родителей (театр, библиотека, выставочный зал и др.) с целью расширения представлений об окружающем мире и обогащение словаря детей, формирования адекватных форм поведения в общественных местах, воспитания</li> </ol>

	<p>положительных эмоций и эстетических чувств.</p> <p>7. Организация партнёрской деятельности детей и взрослых по выпуску семейных газет и журналов с целью обогащения коммуникативного опыта дошкольников; создания продуктов творческой художественно-речевой деятельности (тематические альбомы с рассказами и т.п.) с целью развития речевых способностей и воображения.</p> <p>8. Совместные досуги, праздники, литературные вечера на основе взаимодействия родителей и детей («Веселый этикет», «В королевстве правильной речи», «АБВГ Дейка», «Страна вежливых слов», «Путешествие в сказку», «День рождения А.С. Пушкина», «Л.Н. Толстой – наш великий земляк» и т.п.).</p> <p>9. Совместные наблюдения явлений природы, общественной жизни с оформлением плакатов, которые становятся достоянием группы. Помощь родителей ребёнку в подготовке рассказа по наглядным материалам .</p> <p>10. Создание в группе тематических выставок при участии родителей: «Дары природы», «История вещей», «Родной край», «Любимое село», «Профессии наших родителей», «Транспорт» и др. целью расширения кругозора и обогащению словаря дошкольников.</p> <p>11. Совместная работа родителей, ребёнка и педагога по созданию альбома «Мои интересы и достижения» и др.; по подготовке тематических бесед «Мои любимые игрушки», «Игры детства моих родителей», «На пороге Новый год» и т.п.</p> <p>12. Создание тематических выставок детских книг при участии семьи.</p> <p>13. Тематические литературные и познавательные праздники «Вечер сказок», «Любимые стихи детства» с участием родителей.</p> <p>14. Совместное формирование библиотеки для детей (познавательно-художественная литература, энциклопедии).</p>
--	---

#### **2.1.4.Содержание образовательной области «Художественно-эстетическое развитие»**

**Цель:** Достижение целей формирования интереса к эстетической стороне окружающей действительности, удовлетворение потребности детей в самовыражении.

**Задачи:**

- 1) Развитие предпосылок ценностно-смыслового восприятия и понимания произведений искусства (словесного, музыкального, изобразительного), мира природы.
- 2) Становление эстетического отношения к окружающему миру.
- 3) Формирование элементарных представлений о видах искусства.
- 4) Восприятие музыки, художественной литературы, фольклора.
- 5) Стимулирование сопереживания персонажам художественных произведений.

- 6) Реализация самостоятельной творческой деятельности детей (изобразительной, конструктивно-модельной, музыкальной и др.).

**Задачи художественно-эстетического развития в младшем дошкольном возрасте:**

1) Эстетическое восприятие мира природы:

- Побуждать детей наблюдать за окружающей живой природой, всматриваться, замечать красоту природы.
- Обогащать яркими впечатлениями от разнообразия красоты природы.
- Воспитывать эмоциональный отклик на окружающую природу.
- Воспитывать любовь ко всему живому, умение любоваться, видеть красоту вокруг себя.

2) Эстетическое восприятие социального мира:

- Дать детям представление о том, что все люди трудятся.
- Воспитывать интерес, уважение к труду, людям труда.
- Воспитывать бережное отношение к окружающему предметному миру.
- Формировать интерес к окружающим предметам.
- Уметь обследовать их, осуществлять простейший сенсорный анализ, выделять ярко выраженные свойства, качества предмета.
- Различать эмоциональное состояние людей. Воспитывать чувство симпатии к другим детям.

3) Художественное восприятие произведений искусства:

- Развивать эстетические чувства, художественное восприятие ребенка.
- Воспитывать эмоциональный отклик на произведения искусства.
- Учить замечать яркость цветовых образов изобразительного и прикладного искусства.
- Учить выделять средства выразительности в произведениях искусства.
- Дать элементарные представления об архитектуре.
- Учить делиться своими впечатлениями со взрослыми, сверстниками.
- Формировать эмоционально-эстетическое отношение ребенка к народной культуре.

4) Художественно-изобразительная деятельность:

- Развивать интерес детей к изобразительной деятельности, к образному отражению увиденного, услышанного, прочувствованного.
- Формировать представления о форме, величине, строении, цвете предметов, упражнять в передаче своего отношения к изображаемому, выделять главное в предмете и его признаки, настроение.
- Учить создавать образ из округлых форм и цветовых пятен.
- Учить гармонично располагать предметы на плоскости листа.

- Развивать воображение, творческие способности.
- Учить видеть средства выразительности в произведениях искусства (цвет, ритм, объем).
- Знакомить с разнообразием изобразительных материалов.

### **Задачи художественно-эстетического развития в старшем дошкольном возрасте**

#### 1) Эстетическое восприятие мира природы:

- Развивать интерес, желание и умение наблюдать за живой и неживой природой
- Воспитывать эмоциональный отклик на красоту природы, любовь к природе, основы экологической культуры
- Подводить к умению одухотворять природу, представлять себя в роли животного, растения, передавать его облик, характер, настроение

#### 2) Эстетическое восприятие социального мира:

- Дать детям представление о труде взрослых, о профессиях
- Воспитывать интерес, уважение к людям, которые трудятся на благо других людей
- Воспитывать предметное отношение к предметам рукотворного мира
- Формировать знания о Родине, Москве
- Знакомить с ближайшим окружением, учить любоваться красотой окружающих предметов
- Учить выделять особенности строения предметов, их свойства и качества, назначение
- Знакомить с изменениями, происходящими в окружающем мире
- Развивать эмоциональный отклик на человеческие взаимоотношения, поступки

#### 3) Художественное восприятие произведений искусства

- Развивать эстетическое восприятие, умение понимать содержание произведений искусства, всматриваться в картину, сравнивать произведения, проявляя к ним устойчивый интерес
- Развивать эмоционально-эстетическую отзывчивость на произведения искусства
- Учить выделять средства выразительности в произведениях искусства
- Воспитывать эмоциональный отклик на отраженные в произведениях искусства поступки, события, соотносить со своими представлениями о красивом, радостном, печальном и т.д.
- Развивать представления детей об архитектуре
- Формировать чувство цвета, его гармонии, симметрии, формы, ритма
- Знакомить с произведениями искусства, знать, для чего создаются красивые вещи

- Содействовать эмоциональному общению
- 4) **Художественно-изобразительная деятельность**
- Развивать устойчивый интерес детей к разным видам изобразительной деятельности
  - Развивать эстетические чувства
  - Учить создавать художественный образ
  - Учить отражать свои впечатления от окружающего мира в продуктивной деятельности, придумывать, фантазировать, экспериментировать
  - Учить изображать себя в общении с близкими, животными, растениями, отражать общественные события
  - Развивать художественное творчество детей
  - Учить передавать животных, человека в движении
  - Учить использовать в изобразительной деятельности разнообразные изобразительные материалы

### **Художественно-изобразительная деятельность**

**Принципы,** обусловленные особенностями художественно-эстетической деятельности:

- 1) Эстетизация предметно-развивающей среды и быта в целом.
- 2) Культурное обогащение (амплификации) содержания изобразительной деятельности, в соответствии с особенностями познавательного развития детей разных возрастов.
- 3) Взаимосвязь продуктивной деятельности с другими видами детской активности.
- 4) Интеграция различных видов изобразительного искусства и художественной деятельности.
- 5) Эстетический ориентир на общечеловеческие ценности (воспитание человека думающего, чувствующего, созидающего, рефлектирующего).
- 6) Обогащение сенсорно-чувственного опыта.
- 7) Организация тематического пространства (информационного поля) - основы для развития образных представлений;
- 8) Взаимосвязь обобщённых представлений и обобщённых способов действий, направленных на создание выразительного художественного образа.
- 9) Естественная радость (радость эстетического восприятия, чувствования и деяния, сохранение непосредственности эстетических реакций, эмоциональной открытости).

**Педагогические условия** необходимые для эффективного художественного развития детей дошкольного возраста:

- 1) Формирование эстетического отношения и художественных способностей в активной творческой деятельности детей.
- 2) Создание развивающей среды для занятий по рисованию, лепке, аппликации, художественному труду и самостоятельного детского творчества.

- 3) Ознакомление детей с основами изобразительного и народного декоративно-прикладного искусства в среде музея и дошкольного образовательного учреждения.

#### **Модель эстетического отношения к окружающему миру.**

- 1) Способность эмоционального переживания.
- 2) Способность к активному усвоению художественного опыта (эстетической апперцепции), к самостоятельной творческой деятельности, к саморазвитию и экспериментированию (поисковыми действиями).
- 3) Специфические художественные и творческие способности (восприятие, исполнительство и творчество).

#### **Методы эстетического воспитания:**

- 1) Метод пробуждения ярких эстетических эмоций и переживаний с целью овладения даром сопереживания.
- 2) Метод побуждения к сопереживанию, эмоциональной отзывчивости на прекрасное в окружающем мире.
- 3) Метод эстетического убеждения (По мысли А.В. Бакушинского «Форма, колорит, линия, масса и пространство, фактура должны убеждать собою непосредственно, должны быть самоценны, как чистый эстетический факт».).
- 4) Метод сенсорного насыщения (без сенсорной основы немислимо приобщение детей к художественной культуре).
- 5) Метод эстетического выбора («убеждения красотой»), направленный на формирование эстетического вкуса; » метод разнообразной художественной практики.
- 6) Метод сотворчества (с педагогом, народным мастером, художником, сверстниками).
- 7) Метод нетривиальных (необыденных) творческих ситуаций, пробуждающих интерес к художественной деятельности.
- 8) Метод эвристических и поисковых ситуаций.

#### **Принципы интегрированного подхода:**

В основе лежит понятие полихудожественного развития. Все искусства выступают как явления жизни в целом. Каждый ребенок может успешно продвигаться в каждом из видов художественной деятельности и творчества.

- 1) Искусство взаимодействует даже в том случае, если педагог об этом не знает или не хочет с этим считаться. Цвет, звук, пространство, движение, форма тесно связаны, взаимозаменяемы. Они являются разным выражением тех же духовных явлений и качеств мира. В интегрированном подходе важно учитывать внутренние, образные, духовные связи искусств- на уровне творческого процесса. Это нужно отличать от привычных межпредметных связей или взаимного иллюстрирования одного искусства примерами другого - по их сюжету и содержанию.

- 2) Интегрированный подход предполагает учет географических, исторических, культурогенных факторов сознания произведений искусства в едином потоке культуры. Искусства развивались неравномерно, причем у некоторых народов в определенные исторические периоды некоторые искусства либо преобладали, либо просто отсутствовали.
- 3) Учет региональных, национально-исторических художественных традиций, связанных с местностью, материальными объектами, духовной устремленностью народа. Связи региональной и мировой художественных культур.
- 4) Связи искусства с науками в едином поле творческих проявлений человечества там, где они питаются достижениями друг друга, нередко совмещаясь в одном лице.

### **Детское конструирование**

#### **Виды детского конструирования:**

- 1) Из строительного материала.
- 2) Из бумаги.
- 3) Из природного материала.
- 4) Из промышленных отходов.
- 5) Из деталей конструкторов.
- 6) Из крупно- габаритных модулей.
- 7) Практическое и компьютерное.

#### **Формы организации обучения конструированию:**

- 1) Конструирование по модели.
- 2) Конструирование по условиям.
- 3) Конструирование по образцу.
- 4) Конструирование по замыслу.
- 5) Конструирование по теме.
- 6) Каркасное конструирование.
- 7) Конструирование по чертежам и схемам.

#### **Взаимосвязь конструирования и игры:**

- Ранний возраст: конструирование слито с игрой.
- Младший дошкольный возраст: игра становится побудителем к конструированию, которое начинает приобретать для детей самостоятельное значение.
- Старший дошкольный возраст: сформированная способность к полноценному конструированию стимулирует развитие сюжетной линии игры и само, порой, приобретает сюжетный характер, когда создается несколько конструкций, объединенных общим сюжетом.

### **Музыкальное развитие.**

**Основные цели:** развитие музыкальности детей и их способности эмоционально воспринимать музыку.

#### **Задачи:**

- 1) Развитие музыкально-художественной деятельности.
- 2) Приобщение к музыкальному искусству.
- 3) Развитие воображения и творческой активности.

#### **Направления образовательной работы:**

- 1) Слушание.



- 2) Пение.
- 3) Музыкально-ритмические движения.
- 4) Игра на детских музыкальных инструментах.
- 5) Развитие детского творчества (песенного, музыкально-игрового, танцевального).

#### **Методы музыкального развития:**

- 1) Наглядный: сопровождение музыкального ряда изобразительным, показ движений.
- 2) Словесный: беседы о различных музыкальных жанрах.
- 3) Словесно-слуховой: пение.
- 4) Слуховой: слушание музыки.
- 5) Игровой: музыкальные игры.
- 6) Практический: разучивание песен, танцев, воспроизведение мелодий.

#### **Содержание работы: «Слушание»:**

- ознакомление с музыкальными произведениями, их запоминание, накопление музыкальных впечатлений;
- развитие музыкальных способностей и навыков культурного слушания музыки;
- развитие способности различать характер песен, инструментальных пьес, средств их выразительности; формирование музыкального вкуса;
- развитие способности эмоционально воспринимать музыку.

#### **Содержание работы: «Пение»**

- формирование у детей певческих умений и навыков;
- обучение детей исполнению песен на занятиях и в быту, с помощью воспитателя и самостоятельно, с сопровождением и без сопровождения инструмента;
- развитие музыкального слуха, т.е. различение интонационно точного и неточного пения, звуков по высоте, длительности, слушание себя при пении и исправление своих ошибок;
- развитие певческого голоса, укрепление и расширение его диапазона.

#### **Содержание раздела «Музыкально-ритмические движения»**

- развитие музыкального восприятия, музыкально-ритмического чувства и в связи с этим ритмичности движений;
- обучение детей согласованию движений с характером музыкального произведения, наиболее яркими средствами музыкальной выразительности, развитие пространственных и временных ориентировок;
- обучение детей музыкально-ритмическим умениям и навыкам через игры, пляски и упражнения;
- развитие художественно-творческих способностей.

#### **Содержание работы: «Игра на детских музыкальных инструментах»**

- совершенствование эстетического восприятия и чувства ребенка;
- становление и развитие волевых качеств: выдержка, настойчивость, целеустремленность, усидчивость;
- развитие сосредоточенности, памяти, фантазии, творческих способностей, музыкального вкуса;

- знакомство с детскими музыкальными инструментами и обучение детей игре на них;
- развитие координации музыкального мышления и двигательных функций организма.

**Содержание работы: «Творчество»: песенное, музыкально-игровое, танцевальное; импровизация на детских музыкальных инструментах**

- развивать способность творческого воображения при восприятии музыки;
- способствовать активизации фантазии ребенка, стремлению к достижению самостоятельно поставленной задачи, к поискам форм для воплощения своего замысла;
- развивать способность к песенному, музыкально-игровому, танцевальному творчеству, к импровизации на инструментах.

**Формы работы с детьми по образовательной области «Художественно-эстетическое развитие»**

Содержание	Совместная деятельность	Режимные моменты	Самостоятельная деятельность
1. Развитие продуктивной деятельности <ul style="list-style-type: none"> <li>• рисование</li> <li>• лепка</li> <li>• аппликация</li> <li>• конструирование</li> </ul>	Наблюдения по ситуации Занимательные показы Наблюдения по ситуации Индивидуальная работа с детьми Рисование Аппликация	Интегрированная детская деятельность Игра Игровое упражнение Проблемная ситуация Индивидуальная работа с детьми	Самостоятельная художественная деятельность Игра Проблемная ситуация Игры со строительным материалом Постройки для сюжетных игр
	2. Развитие детского творчества		
3. Приобщение к изобразительному искусству	Сюжетно-игровая ситуация Выставка детских работ Конкурсы Интегрированные занятия	Интегрированная детская деятельность Игра Игровое упражнение Проблемная ситуация Индивидуальная работа с детьми Проектная деятельность Создание коллекций Выставка репродукций произведений	Самостоятельное художественное творчество Игра Проблемная ситуация
	Рассматривание предметов искусства Беседа Экспериментирование с материалом Рисование Аппликация Лепка Художественный труд Интегрированные занятия Дидактические игры		

	Художественный досуг Конкурсы Выставки работ декоративно-прикладного искусства	живописи Развивающие игры Рассматривание чертежей и схем	
4. Развитие музыкально-художественной деятельности; приобщение к музыкальному искусству  *Слушание * Пение * Песенное творчество * Музыкально-ритмические движения * Развитие танцевально-игрового творчества * Игра на детских музыкальных инструментах	Занятия Праздники, развлечения Музыка в повседневной жизни: -Театрализованная деятельность -Слушание музыкальных сказок, -Просмотр мультфильмов, фрагментов детских музыкальных фильмов - рассматривание картинок, иллюстраций в детских книгах, репродукций, предметов окружающей действительности; Игры, хороводы - Рассматривание портретов композиторов (ср. гр.) - Празднование дней рождения	Использование музыки: -на утренней гимнастике и физкультурных занятиях; - на музыкальных занятиях; - во время умывания - в продуктивных видах деятельности - во время прогулки (в теплое время) - в сюжетно-ролевых играх - перед дневным сном - при пробуждении - на праздниках и развлечениях	Создание условий для самостоятельной музыкальной деятельности в группе: подбор музыкальных инструментов (озвученных и неозвученных), музыкальных игрушек, театральных кукол, атрибутов для ряжения, ТСО. Экспериментирование со звуками, используя музыкальные игрушки и шумовые инструменты Игры в «праздники», «концерт» Стимулирование самостоятельного выполнения танцевальных движений под плясовые мелодии Импровизация танцевальных движений в образах животных, Концерты-импровизации Игра на шумовых музыкальных инструментах; экспериментирование со звуками, Музыкально-дид. игры

	<p>Занятия Праздники, развлечения Музыка в повседневной жизни: -Театрализованная деятельность -Слушание музыкальных сказок, - Беседы с детьми о музыке; -Просмотр мультфильмов, фрагментов детских музыкальных фильмов - Рассматривание иллюстраций в детских книгах, репродукций, предметов окружающей действительности; - Рассматривание портретов композиторов - Празднование дней рождения</p>	<p>Использование музыки: -на утренней гимнастике и физкультурных занятиях; - на музыкальных занятиях; - во время умывания - во время прогулки (в теплое время) - в сюжетно-ролевых играх - перед дневным сном - при пробуждении - на праздниках и развлечениях Инсценирование песен -Формирование танцевального творчества, -Импровизация образов сказочных животных и птиц - Празднование дней рождения</p>	<p>Создание условий для самостоятельной музыкальной деятельности в группе: подбор музыкальных инструментов (озвученных и неозвученных), музыкальных игрушек, театральных кукол, атрибутов, элементов костюмов для театрализованной деятельности. ТСО Игры в «праздники», «концерт», «оркестр», «музыкальные занятия», «телевизор» Придумывание простейших танцевальных движений Инсценирование содержания песен, хороводов Составление композиций танца Музыкально- дидактические игры Игры-драматизации Аккомпанемент в пении, танце и др Детский ансамбль, оркестр Игра в «концерт», «музыкальные занятия»</p>
--	--	--	--

Образовательная область	Формы взаимодействия с семьями воспитанников
Художественно - эстетическое развитие	<ol style="list-style-type: none"> <li>1. Совместная организация выставок произведений искусства (декоративно-прикладного) с целью обогащения художественно-эстетических представлений детей.</li> <li>2. Организация и проведение конкурсов и выставок детского творчества.</li> <li>3. Анкетирование родителей с целью изучения их представлений об эстетическом воспитании детей.</li> <li>4. Организация тематических консультаций, папок-передвижек, раскладушек по разным направлениям художественно-эстетического воспитания ребёнка («Как познакомить</li> </ol>

	<p>детей с произведениями художественной литературы», «Как создать дома условия для развития художественных особенностей детей», «Развитие личности дошкольника средствами искусства» и др.).</p> <ol style="list-style-type: none"> <li>5. Организация мероприятий, направленных на распространение семейного опыта художественно-эстетического воспитания ребёнка («Круглый стол», средства массовой информации, альбомы семейного воспитания и др.).</li> <li>6. Встречи с родителями в «Художественной гостиной». Цель: знакомство с основными направлениями художественно-эстетического развития детей.</li> <li>7. Участие родителей и детей в театрализованной деятельности: совместная постановка спектаклей, создание условий, организация декораций и костюмов.</li> <li>8. Организация совместной деятельности детей и взрослых по выпуску семейных газет с целью обогащения коммуникативного опыта дошкольника.</li> <li>9. Проведение праздников, досугов, литературных и музыкальных вечеров с привлечением родителей.</li> <li>10. Приобщение к театрализованному и музыкальному искусству через аудио- и видеотеку. Регулирование тематического подбора для детского восприятия.</li> <li>11. Семинары-практикумы для родителей художественно-эстетическому воспитанию дошкольников.</li> <li>12. Создание игротеки по Художественно-эстетическому развитию детей.</li> <li>13. Организация выставок детских работ и совместных тематических выставок детей и родителей.</li> <li>14. Сотрудничество с культурными учреждениями города с целью оказания консультативной помощи родителям.</li> <li>15. Организация тренингов с родителями по обсуждению впечатлений после посещения культурных центров города.</li> <li>16. Создание семейных клубов по интересам.</li> <li>17. Организация совместных посиделок.</li> <li>18. Совместное издание литературно-художественного журнала (рисунки, сказки, комиксы, придуманных детьми и их родителями).</li> <li>19. «Поэтическая гостиная». Чтение стихов детьми и родителями.</li> </ol>
--	--

### 2.1.5. Содержание образовательной области «Физическое развитие»

#### Цель:

- 1) гармоничное физическое развитие;
- 2) формирование интереса и ценностного отношения к занятиям физической культурой;
- 3) формирование основ здорового образа жизни.

#### Задачи:

##### 1) *Оздоровительные:*

- охрана жизни и укрепление здоровья, обеспечение нормального функционирования всех органов и систем организма;
- всестороннее физическое совершенствование функций организма;

- повышение работоспособности и закаливание.
- 2) *Образовательные:*
  - формирование двигательных умений и навыков;
  - развитие физических качеств;
  - овладение ребенком элементарными знаниями о своем организме, роли физических упражнений в его жизни, способах укрепления собственного здоровья.
- 3) *Воспитательные:*
  - формирование интереса и потребности в занятиях физическими упражнениями;
  - разностороннее гармоничное развитие ребенка (не только физическое, но и умственное, нравственное, эстетическое, трудовое).

### **Направления физического развития:**

- 1) *Приобретение детьми опыта в двигательной деятельности:*
  - связанной с выполнением упражнений;
  - направленной на развитие таких физических качеств как координация и гибкость;
  - способствующей правильному формированию опорно-двигательной системы организма, развитию равновесия, координации движений, крупной и мелкой моторики;
  - связанной с правильным, не наносящим вреда организму, выполнением основных движений (ходьба, бег, мягкие прыжки, повороты в обе стороны).
- 2) *Становление целенаправленности и саморегуляции в двигательной сфере.*
- 3) *Становление ценностей здорового образа жизни, овладение его элементарными нормами и правилами (в питании, двигательном режиме, закаливании, при формировании полезных привычек и др.)*

### **Принципы физического развития:**

- 1) *Дидактические:*
  - систематичность и последовательность;
  - развивающее обучение;
  - доступность;
  - воспитывающее обучение;
  - учет индивидуальных и возрастных особенностей;
  - сознательность и активность ребенка;
  - наглядность.
- 2) *Специальные:*
  - непрерывность;
  - последовательность наращивания тренирующих воздействий;
  - цикличность.
- 3) *Гигиенические:*
  - сбалансированность нагрузок;
  - рациональность чередования деятельности и отдыха;
  - возрастная адекватность;
  - оздоровительная направленность всего образовательного процесса;

- осуществление личностно- ориентированного обучения и воспитания.

## Методы физического развития:

### 1) *Наглядные:*

- наглядно-зрительные приемы (показ физических упражнений, использование наглядных пособий, имитация, зрительные ориентиры);
- наглядно-слуховые приемы (музыка, песни);
- тактильно-мышечные приемы (непосредственная помощь воспитателя).

### 2) *Словесные:*

- объяснения, пояснения, указания;
- подача команд, распоряжений, сигналов;
- вопросы к детям;
- образный сюжетный рассказ, беседа;
- словесная инструкция.

### 3) *Практические:*

- Повторение упражнений без изменения и с изменениями;
- Проведение упражнений в игровой форме;
- Проведение упражнений в соревновательной форме.

## ПРИМЕРНАЯ МОДЕЛЬ ДВИГАТЕЛЬНОГО РЕЖИМА В ДОУ

№	Формы организации	Особенности организации
1.	Утренняя гимнастика	Ежедневно на открытом воздухе или в зале, длительность- 10- 12 минут
2.	Двигательная разминка во время перерыва между занятиями	Ежедневно в течение 7- 8 минут
3.	Динамические паузы во время НОД	Ежедневно, в зависимости от вида и содержания занятий
4.	Подвижные игры и физические упражнения на прогулке	Ежедневно с учетом уровней двигательной активности (ДА) детей, длительность 12-15 минут.
5.	Индивидуальная работа по развитию движений на прогулке	Ежедневно во время прогулки, длительность- 12- 15 мин
6.	Прогулки- походы	1- 3 раза в квартал, во время, отведенное для физкультурного занятия, организованных игр и упражнений
7.	Оздоровительный бег	2 раза в неделю, подгруппами по 5- 7 человек во время утренней прогулки, длительность - 3-7 мин.
8.	Гимнастика после дневного сна в сочетании с контрастными воздушными ваннами	Ежедневно по мере пробуждения и подъема детей, длительность - не более 10 мин.
9.	НОД по физической культуре	3 раза в неделю ( в старшей и подготовительной одно на воздухе). Длительность- 15- 30 минут

10.	Самостоятельная двигательная деятельность	Ежедневно, под руководством воспитателя, продолжительность зависит от индивидуальных особенностей
11.	Физкультурно- спортивные праздники	2-3 раза в год (последняя неделя квартала)
12.	Неделя здоровья	1-2 раза в месяц на воздухе совместно со сверстниками одной- двух групп
13.	Физкультурный досуг	2- 3 раза в год , внутри детского сада или совместно со сверстниками соседнего учреждения
14.	Физкультурно- спортивные праздники	1- 2 раза в год на воздухе или в зале, длительность- не более 30 мин.
15.	Игры- соревнования между возрастными группами или со школьниками начальных классов	1 раз в год в спортивном клубе или в школе микрорайона, длительность - не более 30 мин
16.	Спартакиады вне детского сада	Участвуют дети с высоким уровнем физической подготовленности
17.	Совместная физкультурно-оздоровительная работа детского сада и семьи	По желанию родителей и детей не более 2 раза в неделю, длительность 25- 30 мин
18.	Физкультурные образовательная деятельность детей совместно с родителями в дошкольном учреждении	Определяется воспитателем по обоюдному желанию родителей, воспитателей и детей
19.	Участие родителей в физкультурно-оздоровительных, массовых мероприятиях детского сада	Во время подготовки и проведения физкультурных досугов, праздников, недели здоровья, туристических походов, посещения открытых занятий

### **Формы организации работы с детьми по образовательной области «Физическое развитие»**

Содержание	НОД	Образовательная деятельность, реализуемая в ходе режимных моментов	Самостоятельная деятельность
<p>1.Основные движения: -ходьба; бег; катание, бросание, метание, ловля; ползание, лазание; упражнения в равновесии; строевые упражнения; ритмические упражнения.</p> <p>2.Общеразвивающие упражнения</p> <p>3.Подвижные игры</p> <p>4.Спортивные упражнения</p>	<p>НОД по физическому воспитанию: - сюжетно-игровые - тематические -классические -тренирующее</p> <p>В НОД по физическому воспитанию: -тематические комплексы -сюжетные -классические -с предметами -подражательный комплекс Физ.минутки Динамические паузы</p>	<p><i>Утренний отрезок времени</i> Индивидуальная работа воспитателя Игровые упражнения Утренняя гимнастика: -классическая -сюжетно-игровая -тематическая -полоса препятствий Подражательные движения <i>Прогулка</i> Подвижная игра большой и малой подвижности Игровые упражнения Проблемная ситуация Индивидуальная</p>	<p>Игра Игровое упражнение Подражательные движения</p>



<p>5. Активный отдых</p> <p>6. Формирование начальных представлений о ЗОЖ</p>	<p>Обучающие игры по инициативе воспитателя (сюжетно-дидактические), развлечения</p>	<p>работа Занятия по физическому воспитанию на улице Подражательные движения <i>Вечерний отрезок времени, включая прогулку</i> Гимнастика после дневного сна: - коррекционная - оздоровительная - сюжетно-игровая - полоса препятствий Физкультурные упражнения Коррекционные упражнения Индивидуальная работа Подражательные движения Физкультурный досуг Физкультурные праздники День здоровья (ср. гр.) Дидактические игры, чтение художественных произведений, личный пример, иллюстративный материал</p>	<p>Сюжетно-ролевые игры</p>
<p>1. Основные движения: - ходьба; бег; катание, бросание, метание, ловля; ползание, лазание; упражнения в равновесии; строевые упражнения; ритмические упражнения.</p> <p>2. Общеразвивающие упражнения</p>	<p>ОД по физическому воспитанию: - сюжетно-игровые - тематические - классические - тренирующее - по развитию элементов двигательной креативности (творчества)</p> <p>В занятиях по физическому воспитанию: - сюжетный комплекс - подражательный комплекс</p>	<p><i>Утренний отрезок времени</i> Индивидуальная работа воспитателя Игровые упражнения Утренняя гимнастика: - классическая - игровая - полоса препятствий - музыкально-ритмическая - аэробика (подгот. гр.) Подражательные движения <i>Прогулка</i> Подвижная игра</p>	<p>Игровые упражнения Подражательные движения</p>

<p>3.Подвижные игры</p> <p>4.Спортивные упражнения</p> <p>5.Спортивные игры</p> <p>6.Активный отдых</p> <p>7. Формирование начальных представлений о ЗОЖ</p>	<p>- комплекс с предметами</p> <p>Физ.минутки</p> <p>Динамические паузы</p> <p>Подвижная игра большой, малой подвижности и с элементами спортивных игр</p> <p>Развлечения, ОБЖ, минутка здоровья</p>	<p>большой и малой подвижности</p> <p>Игровые упражнения</p> <p>Проблемная ситуация</p> <p>Индивидуальная работа</p> <p>Занятия по физическому воспитанию на улице</p> <p>Подражательные движения</p> <p>Занятие-поход (подгот. гр.)</p> <p><i>Вечерний отрезок времени, включая прогулку</i></p> <p>Гимнастика после дневного сна</p> <p>-оздоровительная</p> <p>-коррекционная</p> <p>-полоса препятствий</p> <p>Физкультурные упражнения</p> <p>Коррекционные упражнения</p> <p>Индивидуальная работа</p> <p>Подражательные движения</p> <p>Физкультурный досуг</p> <p>Физкультурные праздники</p> <p>День здоровья</p> <p>Объяснение, показ, дидактические игры, чтение художественных произведений, личный пример, иллюстративный материал, досуг, театрализованные игры.</p>	<p>Дидактические, сюжетно-ролевые игры</p>
--	--	--	--

Образовательная область	Формы взаимодействия с семьями воспитанников
<p><b>Физическое развитие</b></p>	<ol style="list-style-type: none"> <li data-bbox="651 1751 1476 1892">1. Изучение состояния здоровья детей совместно со специалистами детской поликлиники, медицинским персоналом ДОУ и родителями. Ознакомление родителей с результатами.</li> <li data-bbox="651 1899 1476 2033">2. Изучение условий семейного воспитания через анкетирование, посещение детей на дому и определение путей улучшения здоровья каждого ребёнка.</li> <li data-bbox="651 2040 1476 2063">3. Формирование банка данных об особенностях</li> </ol>

	<p>развития и медико-педагогических условиях жизни ребёнка в семье с целью разработки индивидуальных программ физкультурно-оздоровительной работы с детьми, направленной на укрепление их здоровья.</p> <ol style="list-style-type: none"> <li>4. Создание условий для укрепления здоровья и снижения заболеваемости детей в ДОУ и семье:       <ul style="list-style-type: none"> <li>➤ Зоны физической активности,</li> <li>➤ Закаливающие процедуры,</li> <li>➤ Оздоровительные мероприятия и т.п.</li> </ul> </li> <li>5. Организация целенаправленной работы по пропаганде здорового образа жизни среди родителей.</li> <li>6. Ознакомление родителей с содержанием и формами физкультурно-оздоровительной работы в ДОУ.</li> <li>7. Тренинг для родителей по использованию приёмов и методов оздоровления (дыхательная и артикуляционная гимнастика, физические упражнения и т.д.) с целью профилактики заболевания детей.</li> <li>8. Согласование с родителями индивидуальных программ оздоровления, профилактических мероприятий, организованных в ДОУ.</li> <li>9. Ознакомление родителей с нетрадиционными методами оздоровления детского организма.</li> <li>10. Использование интерактивных методов для привлечения внимания родителей к физкультурно-оздоровительной сфере: организация конкурсов, викторин, проектов, развлечений и т.п.</li> <li>11. Пропаганда и освещение опыта семейного воспитания по физическому развитию детей и расширения представлений родителей о формах семейного досуга.</li> <li>12. Консультативная, санитарно-просветительская и медико-педагогическая помощь семьям с учётом преобладающих запросов родителей на основе связи ДОУ с медицинскими учреждениями.</li> <li>13. Организация консультативного пункта для родителей в ДОУ для профилактики и коррекции ранних осложнений в состоянии здоровья ребёнка.</li> <li>14. Подбор и разработка индивидуальных программ (комплексов упражнений) для укрепления свода стопы, профилактики плоскостопия, осанки, зрения и т.д. с целью регулярного выполнения дома и в ДОУ.</li> <li>15. Организация «круглых столов» по проблемам оздоровления и физического развития на основе взаимодействия с СОШ и участием медицинских работников.</li> <li>16. Организации дискуссий с элементами практикума по вопросам физического развития и воспитания детей.</li> <li>17. Проведение дней открытых дверей, вечеров вопросов и ответов, совместных развлечений с целью</li> </ol>
--	--

	<p>знакомства родителей с формами физкультурно-оздоровительной работы в ДОУ.</p> <p>18. Педагогическая диагностическая работа с детьми, направленная на определение уровня физического развития детей. Ознакомление родителей с результатами диагностических исследований. Отслеживание динамики развития детей.</p> <p>19. Взаимодействие с СОШ по вопросам физического развития детей.</p> <p>20. Определение и использование здоровьесберегающих технологий.</p> <p>21. Правовое просвещение родителей на основе изучения социокультурного состояния родителей с целью повышения эффективности взаимодействия семьи и ДОУ, способствующего укреплению семьи, становлению гражданственности воспитанников, повышению имиджа ДОУ и уважению педагогов.</p>
--	---

## **2.2. Вариативные формы, способы, методы и средства реализации Программы с учетом возрастных и индивидуальных особенностей воспитанников.**

Реализация Программы, в части решения программных образовательных задач предусматривается в совместной деятельности взрослого и детей в рамках организованной образовательной деятельности, образовательной деятельности при проведении режимных моментов, так и в самостоятельной деятельности детей.

Понятие «организованная образовательная деятельность» (занятие) рассматривается как – занимательное дело, основанное на специфических детских видах деятельности (или нескольких таких деятельности - интеграции детских деятельностей), осуществляемых совместно со взрослым, и направленное на освоение детьми одной или нескольких образовательных областей. Совместная деятельность взрослого и детей - деятельность двух и более участников образовательного процесса (взрослых и воспитанников) на одном пространстве и в одно и то же время. Отличается наличием партнерской (равноправной) позиции взрослого и партнерской формой организации (возможность свободного размещения, перемещения и общения). Предполагает индивидуальную, подгрупповую, фронтальную организацию деятельности с воспитанниками.

Образовательная деятельность, осуществляемая при проведении режимных моментов, направлена на решение образовательных задач, а также на осуществление функций присмотра и (или) ухода.

Самостоятельная деятельность дошкольников в развивающей предметно-пространственной среде обеспечивает выбор каждым ребенком деятельности по интересам и позволяет ему взаимодействовать со сверстниками или действовать индивидуально.

В связи с тем, что Программа предполагает построение образовательного процесса в формах специфических для детей раннего, младшего, среднего, старшего возрастов, выбор форм осуществляется педагогом самостоятельно и зависит от контингента воспитанников, оснащенности, специфики ДОО,

культурных и региональных особенностей, от опыта и творческого подхода педагога.

**Вариативные формы реализации Программы.  
Формы реализации Программы в соответствии образовательными  
областями и возрастом воспитанников**

Возрастная группа	Форма реализации Программы
Разновозрастная группа (1,5 до3 лет)	<p>«Социально-коммуникативное развитие»</p> <ul style="list-style-type: none"><li>• игровое упражнение</li><li>• индивидуальная игра</li><li>• моделирование</li><li>• минутка вхождения в день</li><li>• совместная с педагогом игра</li><li>• совместная со сверстниками игра (парная, в малой группе)</li><li>• игра</li><li>• чтение</li><li>• беседа</li><li>• наблюдение</li><li>• рассматривание</li><li>• игровая ситуация</li><li>• праздник</li><li>• экскурсия</li><li>• поручение</li></ul> <p>«Познавательное развитие»</p> <ul style="list-style-type: none"><li>• рассматривание</li><li>• наблюдение</li><li>• игра-экспериментирование</li><li>• конструктивно-модельная деятельность</li><li>• развивающая игра</li><li>• ситуативный разговор</li><li>• рассказ, беседа</li><li>• интегративная деятельность</li></ul> <p>«Речевое развитие»</p> <ul style="list-style-type: none"><li>• рассматривание</li><li>• игровая ситуация</li><li>• дидактическая игра</li><li>• ситуация общения</li><li>• беседа (в т.ч. в процессе наблюдения за объектами природы, трудом взрослых)</li></ul>

	<ul style="list-style-type: none"> <li>• интегративная деятельность</li> <li>• хороводная игра с пением</li> <li>• чтение</li> <li>• обсуждение</li> <li>• рассказ</li> <li>• игра</li> <li>«Художественно-эстетическое развитие»</li> <li>• рассматривание эстетически привлекательных предметов</li> <li>• игра</li> <li>• организация выставок</li> <li>• слушание соответствующей возрасту народной, классической, детской музыки</li> <li>• экспериментирование со звуками</li> <li>• музыкально-дидактическая игра</li> <li>• разучивание музыкальных игр и движений</li> <li>• совместное пение</li> <li>«Физическое развитие»</li> <li>• игровая беседа с элементами движения</li> <li>• игра</li> <li>• утренняя гимнастика</li> <li>• гимнастика после дневного сна</li> <li>• физкультминутки</li> <li>• гимнастика для глаз</li> <li>• дыхательная гимнастика</li> <li>• интегративная деятельность</li> <li>• упражнения</li> <li>• ситуативный разговор</li> <li>• беседа</li> <li>• рассказ</li> <li>• чтение</li> </ul>
<p>Разновозрастная группа (3-5 года)</p>	<p>«Социально-коммуникативное развитие»</p> <ul style="list-style-type: none"> <li>• игровое упражнение</li> <li>• индивидуальная игра</li> <li>• моделирование</li> <li>• минутка вхождения в день</li> <li>• совместная с педагогом игра</li> <li>• совместная со сверстниками игра (парная, в малой группе)</li> <li>• игра</li> <li>• чтение</li> <li>• ситуативная беседа</li> <li>• наблюдение</li> <li>• рассматривание</li> <li>• праздник</li> <li>• экскурсия</li> <li>• поручение</li> <li>• дежурство</li> <li>«Познавательное развитие»</li> <li>• рассматривание</li> <li>• наблюдение</li> <li>• игра-экспериментирование</li> <li>• исследовательская деятельность</li> <li>• конструктивно-модельная деятельность</li> <li>• развивающая игра</li> <li>• экскурсия</li> </ul>

	<ul style="list-style-type: none"> <li>• ситуативный разговор</li> <li>• рассказ</li> <li>• интегративная деятельность</li> <li>• ситуативная беседа проблемная ситуация</li> </ul> <p>«Речевое развитие»</p> <ul style="list-style-type: none"> <li>• рассматривание</li> <li>• игровая ситуация</li> <li>• дидактическая игра</li> </ul> <p>ситуация общения</p> <ul style="list-style-type: none"> <li>• беседа (в т.ч. в процессе наблюдения за объектами природы, трудом взрослых)</li> <li>• интегративная деятельность</li> <li>• хороводная игра с пением</li> <li>• игра-драматизация</li> <li>• чтение</li> <li>• обсуждение</li> <li>• рассказ игра</li> </ul> <p>«Художественно-эстетическое развитие»</p> <ul style="list-style-type: none"> <li>• рассматривание эстетически привлекательных предметов</li> <li>• игра</li> <li>• организация выставок</li> <li>• изготовление украшений</li> <li>• слушание соответствующей возрасту народной, классической, детской музыки</li> <li>• экспериментирование со звуками</li> <li>• музыкально-дидактическая игра</li> <li>• разучивание музыкальных игр и танцев</li> <li>• совместное пение</li> </ul> <p>«Физическое развитие»</p> <ul style="list-style-type: none"> <li>• игровая беседа с элементами движения</li> <li>• игра</li> <li>• утренняя гимнастика</li> <li>• гимнастика после дневного сна</li> <li>• физкультминутки</li> </ul> <p>гимнастика для глаз</p> <ul style="list-style-type: none"> <li>• дыхательная гимнастика</li> <li>• интегративная деятельность</li> <li>• упражнения</li> <li>• ситуативный разговор</li> <li>• ситуативная беседа</li> <li>• рассказ</li> <li>• чтение</li> </ul> <p>ситуативный разговор проблемные ситуации</p>
--	--

Разновозрастная группа (5-7 лет)

«Социально-коммуникативное развитие»

- индивидуальная игра
- совместная с педагогом игра
- совместная со сверстниками игра
- игра
- чтение
- ситуативная беседа
- детский мастер-класс
- наблюдение
- педагогическая ситуация
- экскурсия
- ситуация морального выбора
- проектная деятельность
- интегративная деятельность
- праздник
- совместная деятельность
- рассматривание
- просмотр и анализ мультфильмов, видеофильмов, телепередач
- экспериментирование
- поручения и задания
- дежурство
- совместная деятельность взрослого и детей тематического характера

«Познавательное развитие»

- коллекционирование
- проектная деятельность
- исследовательская деятельность

конструктивно-модельная деятельность

- экспериментирование
- развивающая игра
- наблюдение
- культурные практики
- викторины, конкурсы
- проблемная ситуация
- рассказ
- ситуативная беседа
- экскурсии
- коллекционирование
- моделирование
- реализация проекта
- игры с правилами

«Речевое развитие»

- чтение
- ситуативная беседа
- рассматривание
- решение проблемных ситуаций
- разговор с детьми
- игра
- проектная деятельность
- создание коллекций
- интегративная деятельность
- обсуждение
- рассказ
- инсценирование



	<ul style="list-style-type: none"> <li>• ситуативный разговор с детьми, сочинение загадок</li> <li>• проблемная ситуация</li> <li>• использование различных видов театра «Художественно-эстетическое развитие»</li> <li>• изготовление украшений для группового помещения к праздникам, предметов для игры, сувениров, предметов для познавательной-исследовательской деятельности</li> <li>• создание макетов, коллекций из их оформление</li> <li>• рассматривание эстетически привлекательных предметов</li> <li>• игра</li> <li>• организация выставок</li> <li>• слушание соответствующей возрасту народной, классической, детской музыки</li> <li>• музыкально-дидактическая игра</li> <li>• беседа интегративного характера музейно-исследовательского содержания</li> <li>• интегративная деятельность</li> <li>• совместное и индивидуальное музыкальное исполнение</li> <li>• музыкальные упражнения</li> <li>• попевка, распевка</li> <li>• двигательный, пластический танцевальный этюд</li> <li>• танец</li> <li>«Физическое развитие»</li> <li>• физкультурное занятие</li> <li>• утренняя гимнастика</li> <li>• гимнастика после дневного сна</li> <li>• физкультминутки</li> <li>гимнастика для глаз</li> <li>• дыхательная гимнастика</li> <li>• самомассаж</li> <li>• игра</li> <li>• ситуативная беседа</li> <li>• рассказ</li> <li>• чтение</li> <li>• рассматривание</li> <li>• интегративная деятельность</li> <li>• контрольно-диагностическая деятельность</li> <li>• спортивные и физкультурные досуги</li> <li>• спортивные состязания</li> <li>• совместная деятельность взрослого и детей тематического характера</li> <li>• проектная деятельность</li> <li>проблемные ситуации</li> </ul>
--	---

В организации образовательного процесса в ДООУ рекомендуется использовать в системе весь комплекс педагогических методов, осуществляя их отбор и сочетание на основе ведущих дидактических принципов. Такой подход актуализирует применение методов не только репродуктивного характера (деятельность осуществляется ребенком по готовому образцу взрослого), но и создание условий для применения продуктивных, проблемно-поисковых, исследовательских методов (самостоятельная деятельность ребенка,

направленная на решение поставленных проблем и задач). Представим в системе используемые современные методы организации образовательного процесса в ДОО.

### Средства реализации Программы

**Средства реализации образовательной программы - это совокупность материальных и идеальных объектов:**

Возрастная группа	Средства реализации Программы
Разновозрастная группа (1,5 до3 лет)	<ul style="list-style-type: none"> <li>• демонстрационные и раздаточные</li> <li>• визуальные</li> <li>• естественные и искусственные</li> <li>• реальные</li> <li>• средства, направленные на развитие деятельности воспитанников:</li> </ul> <p>двигательной (оборудование для ходьбы, бега, ползания, лазанья, прыгания, занятий с мячом и другое);</p> <ul style="list-style-type: none"> <li>- игровой (игрушки, игры и другое);</li> <li>- коммуникативной (дидактический материал);</li> </ul>
Разновозрастная группа (3-5 года)	<ul style="list-style-type: none"> <li>• демонстрационные и раздаточные</li> <li>• визуальные</li> <li>• естественные и искусственные</li> <li>• реальные</li> <li>• средства, направленные на развитие деятельности воспитанников:</li> </ul> <p>двигательной (оборудование для ходьбы, бега, ползания, лазанья, прыгания, занятий с мячом и другое);</p> <ul style="list-style-type: none"> <li>- игровой (игрушки, игры и другое);</li> <li>- коммуникативной (дидактический материал);</li> </ul>
Разновозрастная группа (5-7 лет)	<ul style="list-style-type: none"> <li>• демонстрационные и раздаточные</li> <li>• визуальные</li> <li>• естественные и искусственные</li> <li>• реальные и виртуальные</li> <li>• средства, направленные на развитие деятельности воспитанников:</li> </ul> <p>двигательной (оборудование для ходьбы, бега, ползания, лазанья, прыгания, занятий с мячом и другое);</p> <ul style="list-style-type: none"> <li>- игровой (игрушки, игры и другое);</li> <li>- коммуникативной (дидактический материал);</li> <li>- чтения художественной литературы (книги для детского чтения, в том числе аудиокниги, иллюстративный материал);</li> <li>- познавательно-исследовательской (натуральные предметы для исследования и образно-символический материал, в том числе макеты, карты, модели, картины и другое);</li> <li>- трудовой (оборудование и инвентарь для всех видов труда);</li> <li>- продуктивной (оборудование и материалы для лепки, аппликации, рисования и конструирования);</li> <li>- музыкально-художественной (детские музыкальные инструменты, дидактический материал и другое)</li> </ul>

## Способы реализации Программы

Одним из эффективных способов реализации Программы является планирование организованной образовательной деятельности с воспитанниками.

Для реализации образовательного содержания Программы педагогами используются разные формы планирования: перспективный, календарно-тематический план (комплексно-тематическое планирование) с введением образовательных событий, циклограммы планирования образовательной деятельности с воспитанниками в ходе режимных моментов.

Программа разработана с учетом особенностей планирования образовательного процесса в ДОО на основании базовых принципов ФГОС ДО, направленных на поддержку детской инициативы, участие ребенка в образовательном процессе в качестве полноправного субъекта.

Кроме календарно-тематического плана (комплексно-тематического планирования) организованную образовательную деятельность в ДОО регламентируют учебный план и расписание организованной образовательной деятельности.

Учебный план или перечень организованной образовательной деятельности, образовательной деятельности в ходе режимных моментов включает в себя: общее количество занятий и их виды по основным направлениям развития ребенка (социально- коммуникативное, познавательное, речевое, художественно-эстетическое, физическое развитие) в течение пятидневной недели.

Расписание организованной образовательной деятельности составлено с учетом требований СанПиН и определяет их последовательность, регулирует время проведения.

Планирование образовательной деятельности с воспитанниками является одним из основных процессов управления реализацией Программы.

Планирование-это процесс интеграции деятельности воспитателей, специалистов ДОУ (музыкального руководителя, инструктора по физической культуре, педагога- психолога, учителя- логопеда).

Качество образовательного содержания повышают культурные практики, разработанные и систематизированные педагогами ДОО.

## Комплексная система физкультурно-оздоровительной работы в ДОУ.

Блок	физкультурно-оздоровительной работы	Содержание физкультурно-оздоровительной работы
------	-------------------------------------	--

Создание условий для двигательной активности	<ul style="list-style-type: none"> <li>гибкий режим;</li> <li>совместная деятельность взрослого и ребенка;</li> <li>оснащение (спортивным инвентарем, оборудованием, наличие спортзала, спортивных площадок, спортивных уголков в группах);</li> <li>индивидуальный режим пробуждения после дневного сна;</li> </ul>
Система двигательной активности, система психологической помощи	<ul style="list-style-type: none"> <li>утренняя гигиеническая гимнастика;</li> <li>прием детей на улице в теплое время года;</li> <li>совместная деятельность инструктора по физической культуре и детей;</li> <li>двигательная активность на прогулке;</li> <li>физкультура на улице;</li> <li>подвижные игры;</li> </ul>
	<ul style="list-style-type: none"> <li>физкультминутки во время совместной деятельности;</li> <li>бодрящая гимнастика после дневного сна;</li> <li>упражнения для расслабления позвоночника</li> </ul>
Система закаливания	<ul style="list-style-type: none"> <li>утренний прием на свежем воздухе в теплое время года;</li> <li>утренняя гигиеническая гимнастика (разные формы: оздоровительный бег, ритмика, ОРУ, игры);</li> <li>облегченная форма одежды;</li> <li>ходьба босиком в спальне до и после сна;</li> <li>контрастные воздушные ванны (перебежки);</li> <li>солнечные ванны (в летнее время);</li> <li>обширное умывание;</li> <li>мытьё рук до локтя прохладной водой</li> </ul>
Организация рационального питания	<ul style="list-style-type: none"> <li>организация второго завтрака (соки, фрукты);</li> <li>введение овощей и фруктов в обед и полдник;</li> <li>строгое выполнение натуральных норм питания;</li> <li>замена продуктов для детей-аллергиков;</li> <li>питьевой режим;</li> <li>С-витаминизация третьих блюд;</li> <li>гигиена приема пищи;</li> <li>индивидуальный подход к детям во время приема пищи;</li> <li>правильность расстановки мебели</li> </ul>
Диагностика уровня физического развития, состояния здоровья, физической подготовленности, психоэмоционального состояния	<ul style="list-style-type: none"> <li>диагностика уровня физического развития;</li> <li>диспансеризация детей детской поликлиникой;</li> <li>диагностика физической подготовленности;</li> <li>диагностика развития ребенка;</li> <li>обследование психоэмоционального состояния детей педагогом-психологом;</li> <li>обследование учителем-логопедом</li> </ul>

Образовательный процесс в ДОО строится с учетом контингента воспитанников, их индивидуальных и возрастных особенностей.

При организации образовательного процесса необходимо обеспечить единство воспитательных, развивающих и обучающих целей и задач, при этом следует решать поставленные цели и задачи, избегая перегрузки воспитанников, на необходимом и достаточном материале,

максимально приближаясь к разумному «минимуму». Построение образовательного процесса на комплексно-тематическом принципе с учетом интеграции образовательных областей дает возможность достичь этой цели.

Построение всего образовательного процесса вокруг одной центральной темы дает большие возможности для развития воспитанников. Темы помогают организовать информацию оптимальным способом. У дошкольников появляются многочисленные возможности для практики, экспериментирования, развития основных навыков, понятийного мышления.

Выделение основной темы периода не означает, что абсолютно вся деятельность воспитанников должна быть посвящена этой теме.

Цель введений основной темы периода - интегрировать образовательную деятельность и избежать неоправданного дробления детской деятельности по образовательным областям. Введение похожих тем в различных возрастных группах обеспечивает достижение единства образовательных целей и преемственное развитие воспитанников в соответствии с их индивидуальными возможностями.

Тематический принцип построения образовательного процесса позволяет органично вводить региональные и культурные компоненты, учитывать специфику дошкольного учреждения.

### **Организованная образовательная деятельность.**

Организованная образовательная деятельность реализуется через организацию различных видов детской деятельности (игровой, двигательной, коммуникативной, трудовой, познавательно-исследовательской, продуктивной, музыкально-художественной, чтения) или их интеграцию с использованием разнообразных форм и методов работы, выбор которых осуществляется педагогами самостоятельно в зависимости от контингента детей, уровня освоения общеобразовательной программы дошкольного образования и решения конкретных образовательных задач.

Образовательный процесс осуществляется с использованием форм работы с воспитанниками, адекватных их возрасту. При этом основной формой работы с детьми дошкольного возраста и ведущим видом деятельности для них является игра. Для эффективной игровой самостоятельной деятельности воспитатель продумывает специальные предметные и коммуникативные условия; важные смысловые акценты, позволяющие «запустить интересную игру» (проблемные ситуации, внесение атрибутов и игрушек, создание специального познавательно игрового пространства).

Образовательная деятельность в процессе режимных моментов.

*Физическое развитие:* комплексы закаливающих процедур (оздоровительные прогулки, мытье рук прохладной водой перед каждым приемом пищи, воздушные ванны, ходьба босиком по ребристым дорожкам до и после

сна), утренняя гимнастика, упражнения и подвижные игры во второй половине дня.

*Социально-коммуникативное развитие:* ситуативные беседы при проведении режимных моментов, подчеркивание их пользы; развитие трудовых навыков через поручения и задания, дежурства, навыки самообслуживания; помощь взрослым; участие детей в расстановке и уборке инвентаря и оборудования для занятий, в построении конструкций для подвижных игр и упражнений (из мягких блоков, спортивного оборудования); формирование навыков безопасного поведения при проведении режимных моментов.

*Познавательное, речевое развитие:* создание речевой развивающей среды; свободные диалоги с детьми в играх, наблюдениях, при восприятии картин, иллюстраций, мультфильмов; ситуативные разговоры с детьми; называние трудовых действий и гигиенических процедур, поощрение речевой активности детей; обсуждения (пользы закаливания, занятий физической культурой, гигиенических процедур).

*Художественно-эстетическое развитие:* использование музыки в повседневной жизни детей, в игре, в досуговой деятельности, на прогулке, в изобразительной деятельности, при проведении утренней гимнастики, привлечение внимания детей к разнообразным звукам в окружающем мире, к оформлению помещения, привлекательности оборудования, красоте и чистоте окружающих помещений, предметов, игрушек.

#### **Самостоятельная деятельность воспитанников**

*Физическое развитие:* самостоятельные подвижные игры, игры на свежем воздухе, спортивные игры и занятия (катание на санках, лыжах, велосипеде и пр.).

*Социально-коммуникативное развитие:* индивидуальные игры, совместные игры, все виды самостоятельной деятельности, предполагающие общение со сверстниками. *Познавательное, речевое развитие:* самостоятельное чтение детьми коротких стихотворений, самостоятельные игры по мотивам художественных произведений, самостоятельная работа в уголке книги, в уголке театра, сюжетно-ролевые игры, рассматривание книг и картинок; самостоятельное раскрашивание «умных раскрасок», развивающие настольно-печатные игры, игры на прогулке, дидактические игры (развивающие пазлы, рамки-вкладыши, парные картинки).

*Художественно-эстетическое развитие:* предоставление детям возможности самостоятельно рисовать, лепить, конструировать (преимущественно во второй половине дня), рассматривать репродукции картин, иллюстрации, музицировать (пение, танцы), играть на детских музыкальных инструментах (бубен, барабан, колокольчик и пр.), самостоятельно слушать музыку.

## 2.3. Особенности образовательной деятельности разных видов и культурных практик

Развитие ребенка в образовательном процессе детского сада осуществляется целостно в процессе всей его жизнедеятельности. В тоже время, освоение любого вида деятельности требует обучения общим и специальным умениям, необходимым для её осуществления.

Особенностью организации образовательной деятельности является ситуационный подход. Основной единицей образовательного процесса выступает образовательная ситуация, т. е. такая форма совместной деятельности педагога и детей, которая планируется и целенаправленно организуется педагогом с целью решения определенных задач развития, воспитания и обучения. Образовательная ситуация протекает в конкретный временной период образовательной деятельности.

Особенностью образовательной ситуации является появление образовательного результата (продукта) в ходе специально организованного взаимодействия воспитателя и ребенка. Такие продукты могут быть как материальными (рассказ, рисунок, поделка, коллаж, экспонат для выставки), так и нематериальными (новое знание, образ, идея, отношение, переживание). Ориентация на конечный продукт определяет технологию создания образовательных ситуаций.

Преимущественно образовательные ситуации носят комплексный характер и включают задачи, реализуемые в разных видах деятельности на одном тематическом содержании. Образовательные ситуации используются в процессе непосредственно организованной образовательной деятельности. Главными задачами таких образовательных ситуаций является формирование у детей новых умений в разных видах деятельности и представлений, обобщение знаний по теме, развитие способности рассуждать и делать выводы.

Воспитатель создает разнообразные образовательные ситуации, побуждающие детей применять свои знания и умения, активно искать новые пути решения возникшей в ситуации задачи, проявлять эмоциональную отзывчивость и творчество. Организованные воспитателем образовательные ситуации ставят детей перед необходимостью понять, принять и разрешить поставленную задачу. Активно используются игровые приемы, разнообразные виды наглядности, в том числе схемы, предметные и условно-графические модели. Назначение образовательных

ситуаций состоит в систематизации, углублении, обобщении личного опыта детей: в освоении новых, более эффективных способов познания и деятельности; в осознании связей и зависимостей, которые скрыты от детей в повседневной жизни и требуют для их освоения специальных условий. Успешное и активное участие в образовательных ситуациях подготавливает детей к будущему школьному обучению.

Воспитатель широко использует также ситуации выбора

(практического и морального). Предоставление дошкольникам реальных прав практического выбора средств, цели, задач и условий своей деятельности создает почву для личного самовыражения и самостоятельности.

Образовательные ситуации могут включаться в образовательную деятельность в режимных моментах. Они направлены на закрепление имеющихся у детей знаний и умений, их применение в новых условиях, проявление ребенком активности, самостоятельности и творчества. Образовательные ситуации могут «запускать» инициативную деятельность детей через постановку проблемы, требующей самостоятельного решения, через привлечение внимания детей к материалам для экспериментирования и исследовательской деятельности, для продуктивного творчества.

Ситуационный подход дополняет принцип продуктивности образовательной деятельности, который связан с получением какого-либо продукта, который в материальной форме отражает социальный опыт приобретаемый детьми (панно, газета, журнал, атрибуты для сюжетно-ролевой игры, экологический дневник и др.).

Принцип продуктивности ориентирован на развитие субъектности ребенка в образовательной деятельности разнообразного содержания. Этому способствуют современные способы организации образовательного процесса с использованием детских проектов, игр-оболочек и игр-путешествий, коллекционирования, экспериментирования, ведение детских дневников и журналов, создания спектаклей-коллажей и многое другое. Непосредственно образовательная деятельность основана на организации педагогом видов деятельности, заданных ФГОС дошкольного образования.

Игровая деятельность является ведущей деятельностью ребенка дошкольного возраста. В организованной образовательной деятельности она выступает в качестве основы для интеграции всех других видов деятельности ребенка дошкольного возраста. В младшей и средней группах детского сада игровая деятельность является основой решения всех образовательных задач. В сетке непосредственно образовательной деятельности игровая деятельность не выделяется в качестве отдельного вида деятельности, так как она является основой для организации всех других видов детской деятельности.

Игровая деятельность представлена в образовательном процессе в разнообразных формах - это дидактические и сюжетно-дидактические, развивающие, подвижные игры, игры-путешествия, игровые проблемные ситуации, игры-инсценировки, игры-этюды и пр. При этом обогащение игрового опыта творческих игр детей тесно связано с содержанием непосредственно организованной образовательной деятельности. Организация сюжетно-ролевых, режиссерских, театрализованных игр и игр-драматизаций осуществляется преимущественно в режимных моментах (в утренний отрезок времени и во второй половине дня).

Коммуникативная деятельность направлена на решение задач,



связанных с развитием свободного общения детей и освоением всех компонентов устной речи, освоение культуры общения и этикета, воспитание толерантности, подготовки к обучению грамоте (в старшем дошкольном возрасте). В сетке непосредственно организованной образовательной деятельности она занимает отдельное место, но при этом коммуникативная деятельность включается во все виды детской деятельности, в ней находит отражение опыт, приобретаемый детьми в других видах деятельности.

Познавательно-исследовательская деятельность включает в себя широкое познание детьми объектов живой и неживой природы, предметного и социального мира (мира взрослых и детей, деятельности людей, знакомство с семьей и взаимоотношениями людей, городом, страной и другими странами), безопасного поведения, освоение средств и способов познания (моделирования, экспериментирования), сенсорное и математическое развитие детей.

Восприятие художественной литературы и фольклора организуется как процесс слушания детьми произведений художественной и познавательной литературы, направленный на развитие читательских интересов детей, развитие способности восприятия литературного текста и общения по поводу прочитанного. Чтение может быть организовано как непосредственно чтение (или рассказывание сказки) воспитателем вслух, и как прослушивание аудиозаписи.

Конструирование и изобразительная деятельность детей представлена разными видами художественно-творческой (рисование, лепка, аппликация) деятельности. Художественно-творческая деятельность неразрывно связана со знакомством детей с изобразительным искусством, развитием способности художественного восприятия. Художественное восприятие произведений искусства существенно обогащает личный опыт дошкольников, обеспечивает интеграцию между познавательно-исследовательской, коммуникативной и продуктивной видами деятельности.

Музыкальная деятельность организуется в процессе музыкальных занятий, которые проводятся музыкальным руководителем дошкольного учреждения в специально оборудованном помещении.

Двигательная деятельность организуется в процессе занятий физической культурой, требования, к проведению которых согласуются дошкольным учреждением с положениями действующего СанПин.

Образовательная деятельность, осуществляемая в ходе режимных моментов, требует особых форм работы в соответствии с реализуемыми задачами воспитания, обучения и развития ребенка. В режимных процессах, в свободной детской деятельности воспитатель создает по мере необходимости, дополнительно развивающие проблемно-игровые или практические ситуации, побуждающие дошкольников применить

имеющийся опыт, проявить инициативу, активность для самостоятельного решения возникшей задачи.

Образовательная деятельность, осуществляемая в утренний отрезок времени включает:

- наблюдения - в уголке природы; за деятельностью взрослых (сервировка стола к завтраку);
- индивидуальные игры и игры с небольшими подгруппами детей (дидактические, развивающие, сюжетные, музыкальные, подвижные и пр.); - создание практических, игровых, проблемных ситуаций и ситуаций общения, сотрудничества, гуманных проявлений, заботы о малышах в детском саду, проявлений эмоциональной отзывчивости к взрослым и сверстникам;
- трудовые поручения (сервировка столов к завтраку, уход за комнатными растениями и пр.);
- беседы и разговоры с детьми по их интересам;
- рассматривание дидактических картинок, иллюстраций, просмотр видеоматериалов разнообразного содержания;
- индивидуальную работу с детьми в соответствии с задачами разных образовательных областей;
- двигательную деятельность детей, активность которой зависит от содержания организованной образовательной деятельности в первой половине дня;
- работу по воспитанию у детей культурно-гигиенических навыков и культуры здоровья.

Образовательная деятельность, осуществляемая во время прогулки включает:

- подвижные игры и упражнения, направленные на оптимизацию режима двигательной активности и укрепление здоровья детей;
- наблюдения за объектами и явлениями природы, направленное на установление разнообразных связей и зависимостей в природе, воспитание отношения к ней;
- экспериментирование с объектами неживой природы;
- сюжетно-ролевые и конструктивные игры (с песком, со снегом, с природным материалом);
- элементарную трудовую деятельность детей на участке детского сада; - свободное общение воспитателя с детьми.

### **Культурные практики**

Во второй половине дня организуются разнообразные культурные практики, ориентированные на проявление детьми самостоятельности и творчества в разных видах деятельности. В культурных практиках воспитателем создается атмосфера свободы выбора, творческого обмена и самовыражения, сотрудничества взрослого и детей. Организация культурных практик носит преимущественно подгрупповой характер.

**Совместная игра воспитателя и детей** (сюжетно-ролевая, режиссерская, игра-драматизация, строительно-конструктивные игры) направлена на обогащение содержания творческих игр, освоение детьми игровых умений, необходимых для организации самостоятельной игры.

**Ситуации общения и накопления положительного социально-эмоционального опыта** носят проблемный характер и заключают в себе жизненную проблему близкую детям дошкольного возраста, в разрешении которой они принимают непосредственное участие. Такие ситуации могут быть реально-практического характера (оказание помощи малышам, старшим), условно-вербального характера (на основе жизненных сюжетов или сюжетов литературных произведений) и имитационно-игровыми. В ситуациях условно-вербального характера воспитатель обогащает представления детей об опыте разрешения тех или иных проблем,

вызывает детей на душевный разговор, связывает содержание разговора с личным опытом детей. В реально-практических ситуациях дети приобретают опыт проявления заботливого, участливого отношения к людям, принимают участие в важных делах («Мы сажаем рассаду для цветов», «Мы украшаем детский сад к празднику» и пр.). Ситуации могут планироваться воспитателем заранее, а могут возникать в ответ на события, которые происходят в группе, способствовать разрешению возникающих проблем.

**Творческая мастерская** предоставляет детям условия для использования и применения знаний и умений. Мастерские разнообразны по своей тематике, содержанию, например, занятия рукоделием, приобщение к народным промыслам («В гостях у народных мастеров»), просмотр познавательных презентаций, оформление художественной галереи, книжного уголка или библиотеки («Мастерская книгопечатания», «В гостях у сказки»), игры и коллекционирование. Начало мастерской – это обычно задание вокруг слова, мелодии, рисунка, предмета, воспоминания. Далее следует работа с самым разнообразным материалом: словом, звуком, цветом, природными материалами, схемами и моделями. И обязательно включение детей в рефлексивную деятельность: анализ своих чувств, мыслей, взглядов (чему удивились? что узнали? что порадовало? и пр.).

Результатом работы в творческой мастерской является создание книг-самоделок, детских журналов, составление маршрутов путешествия на природу, оформление коллекции, создание продуктов детского рукоделия и пр.

**Музыкально-театральная и литературная гостиная** (детская студия) - форма организации художественно-творческой деятельности детей, предполагающая организацию восприятия музыкальных и литературных произведений, творческую деятельность детей и свободное общение воспитателя и детей на литературном или музыкальном материале.

**Сенсорный и интеллектуальный тренинг** – система заданий,

преимущественно игрового характера, обеспечивающая становление

системы сенсорных эталонов (цвета, формы, пространственных отношений и др.), способов интеллектуальной деятельности (умение сравнивать, классифицировать, составлять сериационные ряды, систематизировать по какому-либо признаку и пр.). Сюда относятся развивающие игры, логические упражнения, занимательные задачи.

**Детский досуг** - вид деятельности, целенаправленно организуемый взрослыми для игры, развлечения, отдыха. Как правило, в детском саду организуются досуги «Здоровья и подвижных игр», музыкальные и литературные досуги. Возможна организация досугов в соответствии с интересами и предпочтениями детей (в старшем дошкольном возрасте). В этом случае досуг организуется как «кружок». Например, для занятий рукоделием, художественным трудом и пр.

**Коллективная и индивидуальная трудовая деятельность** носит общественно полезный характер и организуется как хозяйственно-бытовой труд и труд в природе.

Таким образом, культурные практики включают обычные (привычные, повседневные) способы самоопределения и самореализации, тесно связанные с содержанием его бытия и события с другими людьми и поэтому обеспечивают реализацию универсальных культурных умений ребенка, включают готовность и способность ребенка действовать во всех обстоятельствах жизни и деятельности на основе культурных норм.

#### **2.4. Описание образовательной деятельности по коррекции нарушений развития детей.**

Общая цель коррекционной работы, как указано в ФГОС ДО – обеспечение коррекции нарушений и разностороннего развития с учетом возрастных и индивидуальных особенностей детей и их особых образовательных потребностей, оказание им квалифицированной помощи в освоении Программы; создание условий для социальной адаптации. Основной целью Программы коррекционной работы выступает создание специальных условий обучения и воспитания, позволяющих учитывать особые образовательные потребности детей посредством индивидуализации и дифференциации образовательного процесса.

Основная задача коррекционно-педагогической работы - создание условий для всестороннего развития ребенка с ОВЗ, в том числе ребенка-инвалида, в целях обогащения его социального опыта и гармоничного включения в коллектив сверстников.

Психолого-педагогическое сопровождение ребенка

Для ДОО наиболее приемлемой формой выявления проблем развития, здоровья и разработки стратегии сопровождения ребенка является психолого - педагогический консилиум.

Консилиум - это один из методов работы психологической службы, совещание лиц, участвующих в образовательной работе, для постановки педагогического диагноза и выработки коллективного решения о мерах педагогического воздействия на ребенка.

ППк является одной из форм методической работы педагогического коллектива и взаимодействия специалистов образовательного учреждения, объединяющихся для психолого-педагогического сопровождения воспитанников с отклонениями в развитии и/или состоянием декомпенсации (возрастные кризисы, психогенные ситуации, соматические заболевания, нервные стрессы и переутомление) в условиях ДОО.

Цель ППк – диагностико-коррекционного и психолого- педагогического сопровождения воспитанников с ОВЗ и/или состояниями декомпенсации, исходя из возможностей ДОО и в соответствии со специальными образовательными потребностями, возрастными и индивидуальными особенностями, состоянием соматического и нервно-психического здоровья воспитанников.

Задачи ППк:

- своевременное выявление и ранняя диагностика отклонений в развитии и/или состояний декомпенсации;
- выявление резервных возможностей развития;
- определение характера, продолжительности и эффективности специальной (коррекционной) помощи;
- разработка индивидуальных рекомендаций педагогам для обеспечения обоснованного дифференцированного подхода в процессе обучения и воспитания детей;
- подготовка и введение документации, отражающей актуальное развитие ребенка, динамику его состояния, уровень успешности, перспективное планирование коррекционно-развивающей работы, оценка ее эффективности; - консультирование родителей (законных представителей);
- организация взаимодействия между педагогическим составом ДОО и специалистами, участвующими в деятельности ППк.

Алгоритм выявления детей с ОВЗ, в том числе детей-инвалидов, создание для них специальных условий

1. В начале учебного года в образовательной организации специалисты психолого- педагогического консилиума (ППк) ДОО выявляют детей с ОВЗ, в том числе детей инвалидов (далее – детей с ОВЗ).
2. Проводится заседание консилиума и принимается решение о необходимости прохождения психолого-медико-педагогической комиссии (ПМПк) в целях проведения комплексного обследования и подготовки рекомендаций по оказанию детям психолого- медико-педагогической помощи и организации их обучения и воспитания.
3. По результатам обследования на ПМПк даются рекомендации по созданию для ребенка специальных образовательных условий (ст. 79

ФЗ № 273., «Под специальными условиями для получения образования обучающимися с ограниченными возможностями здоровья в настоящем Федеральном законе понимаются условия обучения, воспитания и развития таких обучающихся, включающие в себя использование специальных образовательных программ и методов обучения и воспитания, специальных учебников, учебных пособий и дидактических материалов, специальных технических средств обучения коллективного и индивидуального пользования, предоставление услуг ассистента (помощника), оказывающего обучающимся необходимую техническую помощь, проведение групповых и индивидуальных коррекционных занятий, обеспечение доступа в здания организаций, осуществляющих образовательную деятельность, и другие условия, без которых невозможно или затруднено освоение образовательных программ обучающимися с ограниченными возможностями здоровья».):

- обеспечение дифференцированных условий (оптимальный режим учебных нагрузок);
  - обеспечение психолого-педагогических условий (коррекционная направленность образовательного процесса; учет индивидуальных особенностей ребенка на адекватном возрасте форме работы с детьми - игровой деятельности, соблюдение комфортного психоэмоционального режима; использование современных педагогических технологий, в том числе информационных, компьютерных для оптимизации образовательного процесса, повышения его эффективности;
  - обеспечение здоровьесберегающих условий (оздоровительный и охранительный режим, укрепление физического и психического здоровья, профилактика физических, умственных и психологических перегрузок воспитанников, соблюдение санитарно - гигиенических правил и норм);
  - включение родителей в совместную деятельность со специалистами, педагогами предполагает поэтапное обучение родителей педагогическим технологиям, так как они выступают основными заказчиками образовательных услуг для своих детей.
4. На основании рекомендаций ПМПк, специалисты ДОУ разрабатывают индивидуальный образовательный маршрут и/или индивидуальную образовательную программу.

В целях разработки индивидуального образовательного маршрута ребенка с ОВЗ решаются следующие задачи:

- определение формы получения дошкольного образования и режима пребывания в образовательной организации, соответствующих возможностям и специальным потребностям ребенка;
- определение объема, содержания – основных направлений, форм организации психолого - педагогического сопровождения ребенка и его семьи;
- определениестратегии и тактики (форм и содержания)коррекционно-развивающей работы с ребенком;

- определение необходимости, степени и направлений адаптации основной образовательной программы МБДОУ;
  - определение необходимости адаптации имеющихся или разработки новых методических материалов;
  - определение индивидуальных потребностей ребенка в тех или иных материально-технических ресурсах;
  - подбор необходимых приспособлений, организация развивающей предметно-пространственной среды.
5. После разработки индивидуального образовательного маршрута и/ или индивидуальной образовательной программы, педагоги и специалисты МБДОУ осуществляют их реализацию и ведут динамическое наблюдение за развитием ребенка. Заседания консилиума по уточнению индивидуального образовательного маршрута и/или индивидуальной образовательной программы проводится в рамках ПМПк (не реже трех раз в год).

**Индивидуальный образовательный маршрут и/или индивидуальная образовательная программа являются механизмом адаптации основной образовательной программы ДОУ .**

Психолого-педагогическое сопровождение ребенка с ОВЗ можно рассматривать как комплексную технологию психолого-педагогической поддержки и помощи ребенку и родителям в решении задач развития, обучения, воспитания, социализации со стороны специалистов разного профиля, действующих координировано.

Психолого-педагогическое сопровождение основывается на следующих принципах:

- Опора на те личностные достижения, которые реально есть у ребенка. Оно находится в логике его развития, а не искусственно задает ему цели и задачи извне.
- Соблюдение интересов ребёнка. Принцип определяет позицию специалиста, который призван сопровождать ребёнка с максимальной пользой и в интересах ребёнка (педагог– психолог, другие специалисты).
- Системность. Принцип обеспечивает системный подход к анализу особенностей развития, а также всесторонний многоуровневый подход специалистов различного профиля, взаимодействие и согласованность их действий в решении проблем ребёнка.
- Непрерывность. Принцип гарантирует ребёнку и его родителям (законным представителям) непрерывность помощи до полного решения проблемы или определения подхода к её решению.
- Рекомендательный характер оказания помощи. Принцип обеспечивает защищать законные права и интересы детей, включая обязательное согласование с родителями (законными представителями) вопроса о направлениях, способах психолого- педагогического сопровождения.

Наличие в группе общеразвивающей направленности ребенка-инвалида требует к нему внимания со стороны воспитателей, других специалистов, готовности вместе с родителями разделить ответственность за его воспитание и обучение, подготовку к школе.

Для успешности индивидуального сопровождения ребенка необходима правильная оценка возможностей.

В связи с этим особая роль отводится психолого-педагогической диагностике. Качественный анализ предполагает оценку особенностей процесса выполнения ребенком заданий и допускаемых ошибок на основе системы качественных показателей.

Выявляются следующие качественные показатели, характеризующие эмоциональную сферу и поведение ребенка:

- особенности контакта ребенка;
- эмоциональная реакция на ситуацию обследования;
- реакция на одобрение;
- реакция на неудачи;
- эмоциональное состояние во время выполнения заданий;
- эмоциональная подвижность;
- особенности общения;
- реакция на результат.

Качественные показатели, характеризующие деятельность ребенка:

- наличие и стойкость интереса к заданию;
- понимание инструкции;
- самостоятельность выполнения задания;
- характер деятельности (целенаправленность и активность);
- темп и динамика деятельности, особенности регуляции деятельности;
- работоспособность;
- организация помощи.

Качественные показатели, характеризующие особенности познавательной сферы и моторной функции ребенка:

- особенности внимания, восприятия, памяти, мышления, речи;
- особенности моторной функции

Педагогическое изучение предусматривает получение сведений о ребенке, раскрывающих знания, умения, навыки, которыми он должен обладать на определенном возрастном этапе, установление основных проблем в обучении, темпа усвоения учебного материала, выявление особенностей образовательной деятельности.

Интересующие сведения можно получить с помощью таких методов, как непосредственная беседа с ребенком и родителями, анализ работ ребенка (рисунков, поделок и др.), педагогическое наблюдение.

Педагогическое наблюдение должно быть специально спланированным, точно ориентированным и систематическим. Оно позволяет оценить степень сформированности деятельности в целом - ее целенаправленность, организованность, произвольность, способность к планированию



действий. Особенно важно наблюдение за ведущей деятельностью ребенка, его познавательной активностью, в процессе которого отмечается мотивационный аспект деятельности, свидетельствующий о личностной зрелости дошкольника.

Полученные сведения позволяют в дальнейшем целенаправленно вносить коррективы в организацию процесса воспитания и обучения, а также разработать индивидуальный образовательный маршрут сопровождения.

В случае получения заключения медико-социальной экспертизы с указанием разработки адаптированной образовательной программы, на ребенка будет составлена индивидуальная адаптированная программа.

### **Взаимодействие специалистов ДОУ при работе с детьми и родителями.**

Воспитатель	<ul style="list-style-type: none"> <li>- педагогическая диагностика;</li> <li>- исследование социального статуса семьи;</li> <li>- организация эмоционально благоприятного климата в группе;</li> <li>- реализация рекомендаций специалистов;</li> <li>- взаимодействие с семьей.</li> </ul>
Медицинский работник	<ul style="list-style-type: none"> <li>- комплексная оценка состояния здоровья;</li> <li>- контроль за организацией оздоровительных мероприятий и питанием детей;</li> <li>- сезонная профилактика</li> </ul>
Музыкальный руководитель	<ul style="list-style-type: none"> <li>- использование элементов музыкальной и танцевальной терапии;</li> <li>- организация совместных праздников и развлечений</li> </ul>

### **Проведение индивидуальных коррекционных занятий для детей с ОВЗ**

Форма организации занятий – индивидуальная. Индивидуальные занятия направлены на осуществлении коррекции индивидуальных недостатков психофизического развития воспитанников, создающие определенные трудности в овладении программой. Учет индивидуальных занятий фиксируется в тетради посещаемости занятий детьми. В индивидуальном плане отражены направления коррекционной работы, что позволяет повысить эффективность занятий и осуществлять лично – ориентированный подход в обучении и воспитании. Индивидуальные занятия проводятся педагогом-психологом, воспитателем, музыкальным руководителем.

Взаимодействие педагогических работников в разработке и реализации коррекционных мероприятий: Выполнение коррекционных, развивающих и воспитательных задач, поставленных Программой, обеспечивается благодаря комплексному подходу и интеграции усилий всех специалистов.

Ведущим специалистом, проводящим и координирующим коррекционно-педагогическую работу с воспитанником, являются воспитатель, педагог-психолог.

Педагоги ДОУ осуществляют комплекс мероприятий по диагностике и коррекции нарушений у воспитанника и консультируют их родителей по вопросам коррекционно-образовательного процесса; проводят индивидуальные и групповые занятия по расписанию. Воспитатель:

- Формирует представления о себе и окружающем мире.
  - Развивает конструктивные навыки и формирует элементарные математические представления (количество и счет, величины, цвет, геометрические формы).
  - Учит способам обследования предметов, используя зрение и осязание.
  - Учит группировать и классифицировать хорошо знакомые предметы.
- Учит ориентироваться в расположении частей своего тела. Развивает общую и мелкую моторику.
- Развивает понимания речи:
  - Развивает жестикуляцию.
  - Формирует голос.
  - Развивает подвижность органов речи.
  - Накапливает пассивный словарь.
  - Создаёт доброжелательную обстановку в группе, способствующую активизации речи детей.
  - Обеспечивает индивидуальный подход к воспитаннику с учётом рекомендаций специалистов.
  - Объясняет задания специалистов родителям для закрепления пройденного материала.
  - Систематический сформированных навыков не только во время занятий, но и в режимные моменты.
  - Проводит индивидуальные занятия с ребенком-инвалидом. Педагог-психолог:
- оказывает помощь ребенку в адаптации (совместно с воспитателями);
  - проводит консультативную работу с педагогическим персоналом;
  - направляет профессиональную деятельность на создание социально-психологических условий для комфортного пребывания ребенка в дошкольном учреждении;
  - проводит индивидуальные занятия с ребенком-инвалидом. Администрация учреждения
  - осуществляют тесное взаимодействие педагогических и медицинских работников; создают оптимальные условия для организации преемственности в работе сотрудников педагогического коллектива;
  - оказывают методическую помощь педагогам;
  - привлекают родителей к активному участию в коррекционно-педагогическом процессе; оценивают качество и устойчивость

результатов коррекционной работы и эффективности проводимых коррекционных воздействий.

Все специалисты, осуществляющие коррекционные мероприятия, сопровождение ребёнка, совместно участвуют в решении следующих задач: определение причин трудностей с помощью комплексной диагностики; разработка индивидуальной образовательной программы ее реализация; анализ результатов реализации.

Задачу взаимодействия специалистов решает психолого -педагогический консилиум ДОУ (ППк).

## **2.5. Способы и направления поддержки детской инициативы**

Взаимодействие взрослых с детьми является важнейшим фактором развития ребенка и пронизывает все направления образовательной деятельности. С помощью взрослого и в самостоятельной деятельности ребенок учится познавать окружающий мир, играть, рисовать, общаться с окружающими.

Процесс приобщения к культурным образцам человеческой деятельности (культуре жизни, познанию мира, речи, коммуникации, и прочим), приобретения культурных умений при взаимодействии со взрослыми и в самостоятельной деятельности в предметной среде называется процессом овладения культурными практиками.

Процесс приобретения общих культурных умений во всей его полноте возможен только в том случае, если взрослый выступает в этом процессе в роли партнера, а не руководителя, поддерживая и развивая мотивацию ребенка.

Для личностно-порождающего взаимодействия характерно принятие ребенка таким, какой он есть, и вера в его способности. Взрослый не подгоняет ребенка под какой-то определенный «стандарт», а строит общение с ним с ориентацией на достоинства и индивидуальные особенности ребенка, его характер, привычки, интересы, предпочтения. Он сопереживает ребенку в радости и огорчениях, оказывает поддержку при затруднениях, участвует в его играх и занятиях.

Взрослый старается избегать запретов и наказаний. Ограничения и порицания используются в случае крайней необходимости, не унижая достоинство ребенка. Такой стиль воспитания обеспечивает ребенку чувство психологической защищенности, способствует развитию его индивидуальности, положительных взаимоотношений со взрослыми и другими детьми.

Личностно-порождающее взаимодействие способствует формированию у ребенка различных позитивных качеств. Ребенок учится уважать себя и других, так как отношение ребенка к себе и другим людям всегда отражает характер отношения к нему окружающих взрослых. Он приобретает чувство уверенности в себе, не боится ошибок. Когда

взрослые предоставляют ребенку самостоятельность, оказывают поддержку, вселяют веру в его силы, он не пасует перед трудностями, настойчиво ищет пути их преодоления.

От 1,5 до 3 лет	
Приоритетной сферой проявления детской инициативы является самостоятельная исследовательская деятельность с предметами, материалами, веществами; обогащение собственного сенсорного опыта восприятия окружающего мира	<ul style="list-style-type: none"><li>• Предоставлять детям самостоятельность во всём, что не представляет опасности для их жизни и здоровья, помогая им реализовывать собственные замыслы.</li><li>• Отмечать и приветствовать даже минимальные успехи детей.</li><li>• Не критиковать результаты деятельности ребёнка и его самого как личность.</li><li>• Способствовать формированию у детей привычки самостоятельно находить для себя интересные занятия.</li><li>• Приучать свободно пользоваться игрушками и пособиями.</li><li>• Знакомить детей с группой, другими помещениями и сотрудниками детского сада, территорией прогулочных участков с целью повышения самостоятельности.</li><li>• Побуждать детей к разнообразным действиям с предметами, направленным на ознакомление с их качествами и свойствами (вкладывание и вынимание, разбирание на части, открывание и закрывание, подбор по форме и размеру).</li></ul>
	<ul style="list-style-type: none"><li>• Поддерживать интерес ребёнка к тому, что он рассматривает и наблюдает в разные режимные моменты Устанавливать простые и понятные детям нормы жизни группы, чётко исполнять их и следить за их выполнением всеми детьми.</li><li>• Взрослым эмоционально положительно настраиваться на день работы; переживать его как дар; радоваться совместности проживания этого дня с детьми. Избегать ситуаций спешки, поторапливания детей.</li><li>• Для поддержки инициативы в продуктивной творческой деятельности по указанию ребёнка создавать для него изображения или лепку, другие изделия; содержать в открытом доступе изобразительные материалы; поощрять занятия изобразительной деятельностью, выражать одобрение любому результату труда ребёнка.</li></ul>
От 3 до 5 лет	

Приоритетная сфера инициативы – продуктивная деятельность

- Создавать условия для реализации собственных планов и замыслов каждого ребенка.
  - Рассказывать детям об их реальных, а также возможных в будущем достижениях.
  - Отмечать и публично поддерживать любые успехи детей.
  - Всемерно поощрять самостоятельность детей и расширять ее сферу.
  - Помогать ребенку найти способ реализации собственных поставленных целей.
  - Поддерживать стремление научиться делать что-то и радостное ощущение возрастающей умелости.
  - В процессе непосредственно образовательной деятельности и в повседневной жизни терпимо относиться к затруднениям ребенка, позволять ему действовать в своем темпе.
  - Не критиковать результаты деятельности детей, а также их самих. Использовать в роли носителей критики только игровые персонажи, для которых создавались эти продукты. Ограничить критику исключительно результатами продуктивной деятельности.
  - Учитывать индивидуальные особенности детей, стремиться находить подход к застенчивым, нерешительным, конфликтным, непопулярным детям.
- Уважать и ценить каждого ребенка независимо от его достижений, достоинств и недостатков.
- Создавать в группе положительный психологический микроклимат, в равной мере проявлять любовь и заботу ко всем детям: выражать радость при встрече; использовать ласку и теплое слово для выражения своего отношения к ребенку; проявлять деликатность и тактичность.

От 5 до 7 лет

Приоритетная сфера инициативы–научение

- Вводить адекватную оценку результата деятельности ребенка с одновременным признанием его усилий и указанием возможных путей и способов совершенствования продукта.
- Спокойно реагировать на неуспех ребенка и предлагать несколько вариантов исправления работы: повторное исполнение спустя некоторое время, доделывание; совершенствование деталей и т.п. Рассказывать детям о трудностях, которые вы сами испытывали при обучении новым видам деятельности.
- Создавать ситуации, позволяющие ребенку реализовать свою компетентность, обретая уважение и признание взрослых и сверстников.
- Обращаться к детям с просьбой, показать воспитателю и научить его тем индивидуальным достижениям, которые есть у каждого.
- Поддерживать чувство гордости за свой труд и удовлетворение его результатами.
- Создавать условия для разнообразной самостоятельной творческой деятельности детей.
- При необходимости помогать детям в решении проблем при организации игры.
- Привлекать детей к планированию жизни группы на день, неделю, месяц. Учитывать и реализовывать их пожелания, предложения.
- Создавать условия и выделять время для самостоятельной творческой или познавательной деятельности детей по интересам.

## **2.6. Особенности взаимодействия педагогического коллектива с семьями воспитанников**

Важнейшим условием обеспечения целостного развития личности ребенка является развитие конструктивного взаимодействия с семьей.

Ведущая цель — создание необходимых условий для формирования ответственных взаимоотношений с семьями воспитанников и развития компетентности родителей (способности разрешать разные типы социально-педагогических ситуаций, связанных с воспитанием

ребенка); обеспечение права родителей на уважение и понимание, на участие в жизни детского сада.

Родителям и воспитателям необходимо преодолеть субординацию, монологизм в отношениях друг с другом, отказаться от привычки критиковать друг друга, научиться видеть друг в друге не средство решения своих проблем, а полноправных партнеров, сотрудников. Основные задачи взаимодействия детского сада с семьей:

- изучение отношения педагогов и родителей к различным вопросам воспитания, обучения, развития детей, условий организации разнообразной деятельности в детском саду и семье;
- знакомство педагогов и родителей с лучшим опытом воспитания в детском саду и семье, а также с трудностями, возникающими в семейном и общественном воспитании дошкольников;
- информирование друг друга об актуальных задачах воспитания и обучения детей и о возможностях детского сада и семьи в решении данных задач;
- создание в детском саду условий для разнообразного по содержанию и формам сотрудничества, способствующего развитию конструктивного взаимодействия педагогов и родителей с детьми;
- привлечение семей воспитанников к участию в совместных с педагогами мероприятиях, организуемых в районе (городе, области);
- поощрение родителей за внимательное отношение к разнообразным стремлениям и потребностям ребенка, создание необходимых условий для их удовлетворения в семье.

#### **Виды взаимоотношений ДОО с семьями воспитанников:**

Сотрудничество – общение на равных, где ни одной из сторон взаимодействия не принадлежит привилегия указывать, контролировать, оценивать.

Взаимодействие – способ организации совместной деятельности, которая осуществляется на основании социальной перцепции и с помощью общения.

#### **Основные принципы взаимодействия с семьями воспитанников:**

- Открытость ДОО для семьи.
- Сотрудничество педагогов и родителей в воспитании детей
- Создание единой развивающей среды, обеспечивающей одинаковые подходы к развитию ребенка в семье и детском саду.

#### **Система взаимодействия ДОО с семьями воспитанников**

<b>Направления взаимодействия</b>	<b>Формы взаимодействия</b>
Изучение запросов семьи, уровня психолого-педагогической компетентности	<ul style="list-style-type: none"><li>• Социологическое обследование по определению социального статуса и микроклимата семьи;</li><li>• беседы (администрация, воспитатели, специалисты);</li><li>• наблюдения за процессом общения членов семьи с ребенком;</li><li>• анкетирование;</li><li>• проведение мониторинга потребностей семей в дополнительных услугах.</li></ul>

Информирование родителей	<ul style="list-style-type: none"> <li>• Визитная карточка учреждения;</li> <li>• информационные стенды;</li> </ul>
	<ul style="list-style-type: none"> <li>• официальный сайт ДОО;</li> <li>• родительские собрания;</li> <li>• родительский клуб;</li> <li>• выставки детских работ;</li> <li>• личные беседы;</li> <li>• общение по телефону;</li> <li>• рекламные буклеты;</li> <li>• журнал для родителей;</li> <li>• объявления;</li> <li>• фотогазеты;</li> <li>• памятки.</li> </ul>
Консультирование родителей	Консультации по различным вопросам (индивидуальное, семейное, очное, дистанционное консультирование)
Просвещение и обучение родителей	<p>По запросу родителей или по выявленной проблеме:</p> <ul style="list-style-type: none"> <li>• педагогические гостиные;</li> <li>• родительские клубы;</li> <li>• семинары;</li> <li>• семинары-практикумы;</li> <li>• мастер-классы;</li> <li>• приглашения специалистов;</li> <li>• официальный сайт организации;</li> <li>• персональные сайты педагогов или персональные web-страницы в сети Интернет;</li> <li>• творческие задания;</li> <li>• тренинги;</li> <li>• подготовка и организация музейных экспозиций в ДОО;</li> <li>• папки-передвижки</li> </ul>
Совместная деятельность ДОО и семьи	<ul style="list-style-type: none"> <li>• Дни открытых дверей;</li> <li>• дни семьи;</li> <li>• организация совместных праздников;</li> <li>• совместная проектная деятельность;</li> <li>• выставки семейного творчества;</li> <li>• семейные фотоколлажи;</li> <li>• субботники;</li> <li>• экскурсии и походы;</li> <li>• досуги с активным вовлечением родителей.</li> </ul>

### **Формы взаимодействия ДОО с семьями воспитанников**

Информационно-аналитические формы
<p><b>Цель:</b> сбор, обработка и использование данных о семье каждого воспитанника, об общекультурном уровне родителей, о наличии у них необходимых педагогических знаний, об отношении в семье к ребенку, о запросах, интересах и потребностях родителей в психолого-педагогической информации. Только на аналитической основе возможно осуществление индивидуального, личностно-ориентированного подхода к ребенку в условиях дошкольного учреждения, повышение эффективности образовательной работы с детьми и построение грамотного общения с их родителями.</p>



<b>Анкетирование</b>	Используется с целью изучения семьи, выяснения образовательных потребностей родителей, установления контакта с ее членами, для согласования воспитательных воздействий на ребенка
<b>Опрос</b>	Метод сбора первичной информации, основанный на непосредственном (беседа, интервью) или опосредованном (анкета) социально-психологическом взаимодействии исследователя и опрашиваемого. Источником информации в данном случае служит словесное или письменное суждение человека
<b>Интервью и беседа</b>	Позволяют получить исследователю ту информацию, которая заложена в словесных сообщениях опрашиваемых. Это, с одной стороны, позволяет изучать мотивы поведения, намерения, мнения и т.п. (все то, что неподвластно изучению другими методами), с другой – делает эту группу методов субъективной (не случайно у некоторых социологов существует мнение, что даже самая совершенная методика опроса никогда не может гарантировать полной достоверности информации)
<b>Познавательные формы</b>	
<b>Цель:</b> повышение психолого-педагогической культуры родителей. А значит, способствуют изменению взглядов родителей на воспитание ребенка в условиях семьи, развивают рефлексию. Кроме того, данные формы взаимодействия позволяют знакомить родителей с особенностями возрастного и психологического развития детей, рациональными методами и приемами воспитания для формирования их практических навыков	
<b>Круглый стол</b>	Особенность этой формы состоит в том, что участники обмениваются мнением друг с другом при полном равноправии каждого
<b>Общие родительские собрания</b>	Главной целью собрания является координация действий родительской общественности и педагогического коллектива по вопросам образования, воспитания, оздоровления и развития детей
<b>Групповые родительские собрания</b>	Действенная форма взаимодействия воспитателей с коллективом родителей, форма организованного ознакомления их с задачами, содержанием и методами воспитания детей определенного возраста в условиях детского сада и семьи
<b>Семейная гостиная</b>	Проводится с целью сплочения родителей и детского коллектива, тем самым оптимизируются детско-родительские отношения; помогает по-новому раскрыть внутренний мир детей, улучшить эмоциональный контакт между родителями

	и детьми
<b>День открытых дверей</b>	Дает возможность познакомить родителей с ДОО, его традициями, правилами, особенностями образовательной работы, заинтересовать ею и привлечь их к участию
<b>Досуговые формы</b>	
<b>Цель:</b> установление теплых неформальных отношений между педагогами и родителями, а также более доверительных отношений между родителями и детьми	
Праздники, утренники, мероприятия (концерты, соревнования)	Помогают создать эмоциональный комфорт в группе, сблизить участников педагогического процесса
Выставки работ родителей и детей, семейные вернисажи	Демонстрируют результаты совместной деятельности родителей и детей
<b>Наглядно-информационные формы</b>	
<b>Цель:</b> ознакомление родителей с условиями, содержанием и методами воспитания детей в условиях ДОО. Позволяют правильно оценить деятельность педагогов, пересмотреть методы и приемы домашнего воспитания, объективно увидеть деятельность воспитателя.	
Информационно-ознакомительные	Направлены на ознакомление родителей с дошкольным учреждением, особенностями его работы, с педагогами, занимающимися воспитанием детей
Информационно-просветительские	Направлены на обогащение знаний родителей об особенностях развития и воспитания детей дошкольного возраста; их специфика заключается в том, что общение педагогов с родителями здесь не прямое, а опосредованное – через организацию тематических выставок; информационные стенд; фотографии организации различных видов деятельности, режимных моментов; выставки детских работ, ширмы, папки-передвижки

## **2.7. Иные характеристики содержания Программы.**

### **Региональный компонент**

Содержание дошкольного образования в ДОО включает в себя вопросы истории и культуры родного края, природного, социального и рукотворного мира, который с детства окружает ребенка.

Поликультурное воспитание дошкольников строится на основе изучения национальных традиций семей воспитанников ДОО. Дошкольники знакомятся с самобытностью и уникальностью русской и других национальных культур Кузбасского края, представителями которых являются участники образовательного процесса. Программа включает в содержание работы региональный компонент во всех видах детской деятельности: через изучение и максимальное использование

климатических, природных и культурных особенностей края при проведении физкультурно - оздоровительной и воспитательно-образовательной работы. Реализация регионального компонента осуществляется в образовательной деятельности в режимных моментах с учетом принципов:

1. содействие и сотрудничество детей и взрослых;
2. поддержка инициативы детей в различных видах деятельности;
3. сотрудничество ДОО с семьей.

Климатические особенности	учитываются при составлении режима дня с выделением двух периодов: холодного (сентябрь-май) и летнего (июнь- август). В режим дня каждой возрастной группы ежедневно включены разные виды гимнастик, упражнения для профилактики плоскостопия, упражнения для коррекции плоскостопия, дыхательная гимнастика, гимнастика для глаз.
Национально - культурные особенности	обучение и воспитание в ДОО осуществляется на русском языке (в соответствии с Уставом ДОО) и учитываются реальные потребности детей различной этнической принадлежности. Педагоги ДОО с уважением относятся к детям других национальностей, внимательно прислушиваются к пожеланиям родителей из семей другой этнической принадлежности.
Региональные особенности	Кузбасский край издавна славится своими умельцами, историей, культурой. Все это направляет деятельность ДОО на знакомство с историей, географией, традициями, достопримечательностями, народными промыслами, выдающимися земляками, природой родного края. Ведущие отрасли экономики обуславливают тематику ознакомления детей с трудом взрослых

### **Взаимодействие с социумом**

В реализации Программы с использованием сетевой формы наряду с организациями, осуществляющими образовательную деятельность, участвуют медицинские, культурные и иные организации, обладающие ресурсами, необходимыми для осуществления видов деятельности, предусмотренных соответствующей Программой. Сотрудничество с каждым учреждением строится на договорной основе с определением конкретных задач по развитию ребенка и конкретной деятельности. Организация социокультурной связи между детским садом и этими учреждениями позволяет использовать максимум возможностей для развития интересов детей и их индивидуальных возможностей, решать многие образовательные задачи, тем самым, повышая качество образовательных услуг, уровень реализации стандартов дошкольного образования.

<b>Социальные партнеры</b>	
Социально - образовательные партнеры	МБОУ «Чусовитинская СОШ»
Культурно - социальные партнеры	МБОУ ДОД Детская музыкальная школа №59 Сельский дом культуры с. Чусовитино Чусовитинская сельская библиотека – филиал №23

### **III. ОРГАНИЗАЦИОННЫЙ РАЗДЕЛ.**

#### **3.1. Материально-техническое обеспечение программы.**

Развивающая предметно-пространственная среда обеспечивает максимальную реализацию образовательного потенциала пространства МБДОУ, группы и участка, материалов, оборудования и инвентаря для развития детей дошкольного возраста в соответствии с особенностями каждого возрастного этапа, охраны и укрепления их здоровья, возможность общения и совместной деятельности детей (в том числе детей разного возраста) и взрослых, двигательной активности детей, а также возможности для уединения.

Развивающая предметно-пространственная среда обеспечивает реализацию различных образовательных программ; учет национально-культурных, климатических условий, в которых осуществляется образовательная деятельность; учет возрастных особенностей детей.

Развивающей среды построена на следующих принципах:

- 1) насыщенность;
- 2) трансформируемость;
- 3) полифункциональность;
- 4) вариативной;
- 5) доступность;
- 6) безопасной.

*Насыщенность* среды соответствует возрастным возможностям детей и содержанию Программы.

Образовательное пространство оснащено средствами обучения и воспитания, соответствующими материалами, игровым, спортивным, оздоровительным оборудованием, инвентарем, которые обеспечивают:

- игровую, познавательную, исследовательскую и творческую активность всех воспитанников, экспериментирование с доступными детям материалами (в том числе с песком и водой);
- двигательную активность, в том числе развитие крупной и мелкой моторики, участие в подвижных играх и соревнованиях;
- эмоциональное благополучие детей во взаимодействии с предметно-пространственным окружением;
- возможность самовыражения детей.

Для детей раннего возраста образовательное пространство предоставляет необходимые и достаточные возможности для движения, предметной и игровой деятельности с разными материалами.

*Трансформируемость* пространства дает возможность изменений предметно-пространственной среды в зависимости от образовательной ситуации, в том числе от меняющихся интересов и возможностей детей;

*Полифункциональность* материалов позволяет разнообразно использовать различные составляющих предметной среды: детскую мебель, маты, мягкие модули, ширмы, природные материалы, пригодные в разных видах детской активности (в том числе в качестве предметов-заместителей в детской игре).

*Вариативность* среды позволяет создать различные пространства (для игры, конструирования, уединения и пр.), а также разнообразный материал, игры, игрушки и оборудование, обеспечивают свободный выбор детей.

Игровой материал периодически сменяется, что стимулирует игровую, двигательную, познавательную и исследовательскую активность детей.

*Доступность* среды создает условия для свободного доступа детей к играм, игрушкам, материалам, пособиям, обеспечивающим все основные виды детской активности;

исправность и сохранность материалов и оборудования.

*Безопасность* предметно-пространственной среды обеспечивает соответствие всех ее элементов требованиям по надежности и безопасности их использования.

### **Предметно-развивающая среда помещений и групповых комнат МБДОУ.**

<b>Вид помещения</b>	<b>Основное предназначение</b>	<b>Оснащение</b>
<b>Предметно-развивающая среда в МБДОУ</b>		
Музыкально-спортивный зал	Непосредственно образовательная деятельность Утренняя гимнастика Досуговые мероприятия, Праздники Театрализованные представления Родительские собрания и прочие мероприятия для родителей	Пианино Детские музыкальные инструменты Спортивное оборудование для прыжков, метания, лазания, равновесия Тренажеры Нетрадиционное физкультурное оборудование Шкаф для спортивных пособий, игрушек, атрибутов
Медицинский кабинет	Осмотр детей, консультации медсестры; Консультативно-просветительская работа с родителями и сотрудниками ДОУ	Изолятор Медицинский кабинет
Коридоры ДОУ	Информационно-просветительская работа с сотрудниками ДОУ и родителями.	Стенды для родителей, визитка ДОУ. Стенды для сотрудников
Участки	Прогулки, наблюдения; Игровая деятельность; Самостоятельная двигательная деятельность	Прогулочные площадки для детей всех возрастных групп. Игровое, функциональное, и спортивное оборудование.

	Трудовая деятельность.	Дорожки для ознакомления дошкольников с правилами дорожного движения.
<b>Предметно-развивающая среда в группах</b>		
Микроцентр «Уголок природы»	Расширение познавательного опыта, его использование в трудовой деятельности	Календарь природы (1мл, 2 мл, ср, ст, подгр) Комнатные растения в соответствии с возрастными рекомендациями Сезонный материал Стенд со сменяющимся материалом на экологическую тематику Макеты Литература природоведческого содержания, набор картинок, альбомы Материал для проведения элементарных опытов Обучающие и дидактические игры по экологии Инвентарь для трудовой деятельности Природный и бросовый материал. Материал по астрономии (ст, подгр)
Микроцентр «Уголок развивающих игр»	Расширение познавательного сенсорного опыта детей	Дидактический материал по сенсорному воспитанию Дидактические игры Настольно-печатные игры Познавательный материал Материал для детского экспериментирования
Микроцентр «Строительная мастерская»	Проживание, преобразование познавательного опыта в продуктивной деятельности. Развитие ручной умелости, творчества. Выработка позиции творца	Напольный строительный материал; Настольный строительный материал Пластмассовые конструкторы (младший возраст- с крупными деталями) Конструкторы с металлическими деталями старший возраст Схемы и модели для всех видов конструкторов – старший возраст Мягкие строительно- игровые модули-младший возраст Транспортные игрушки
Микроцентр «Игровая зона»	Реализация ребенком полученных и имеющихся знаний об окружающем мире в игре. Накопление жизненного опыта	Атрибутика для с-р игр по возрасту детей («Семья», «Больница», «Магазин», «Школа», «Парикмахерская», «Почта», «Библиотека»)
Микроцентр «Уголок безопасности»	Расширение познавательного опыта, его использование в повседневной деятельности	Дидактические, настольные игры по профилактике ДТП Макеты перекрестков, районов города, Дорожные знаки Литература о правилах дорожного движения
Микроцентр «Книжный уголок»	Формирование умения самостоятельно работать с книгой, «добывать» нужную информацию.	Детская художественная литература в соответствии с возрастом детей Наличие художественной литературы Иллюстрации по темам образовательной

		<p>деятельности по ознакомлению с окружающим миром и ознакомлению с художественной литературой</p> <p>Материалы о художниках – иллюстраторах</p> <p>Портрет поэтов, писателей (старший возраст)</p> <p>Тематические выставки</p>
Микроцентр «Театрализованный уголок»	Развитие творческих способностей ребенка, стремление проявить себя в играх-драматизациях	<p>Ширмы</p> <p>Элементы костюмов</p> <p>Различные виды театров (в соответствии с возрастом)</p> <p>Предметы декорации</p>
Микроцентр «Творческая мастерская»	Проживание, преобразование познавательного опыта в продуктивной деятельности. Развитие ручной умелости, творчества. Выработка позиции творца	<p>Бумага разного формата, разной формы, разного тона</p> <p>Достаточное количество цветных карандашей, красок, кистей, тряпочек, пластилина (стеки, доски для лепки)</p> <p>Наличие цветной бумаги и картона</p> <p>Достаточное количество ножниц с закругленными концами, клея, клеенок, тряпочек, салфеток для аппликации</p> <p>Бросовый материал (фольга, фантики от конфет и др.)</p> <p>Место для сменных выставок детских работ, совместных работ детей и родителей</p> <p>Место для сменных выставок произведений изоискусства</p> <p>Альбомы-раскраски</p> <p>Наборы открыток, картинки, книги и альбомы с иллюстрациями, предметные картинки</p> <p>Предметы народно – прикладного искусства</p>

### 3.2. Обеспечение методическими материалами и средствами обучения и воспитания

<p><b>Программы, технологии и пособия по образовательной области «Физическое развитие»</b></p>	<p>Программа оздоровления детей в ДОУ/ Л. П. Банникова.-М.: ТЦ Сфера, 2008г.</p> <p>Физическое воспитание в детском саду / Э.Я. Степаненкова. – М.: Мозаика-синтез, 2006.</p> <p>Теория и методика физического воспитания и развития ребенка / Э.Я. Степаненкова. – М.: Academia, 2001.</p> <p>Двигательная активность ребенка в детском саду / М.А. Рунова. – М.: Мозаика-синтез, 2000.</p> <p>Ознакомление с природой через движение / М.А. Рунова, А.В. Бутилова. – М.: Мозаика-синтез, 2006</p> <p>Физкультурное и спортивно-игровое оборудование для дошкольных образовательных учреждений / Т.И. Осокина, Е.А. Тимофеева, М.А. Рунова. – М.: Мозаика-синтез, 1999.</p> <p>Физическая культура – дошкольникам / Л.Д. Глазырина. – М.: Владос, 2004.</p> <p>Физическая культура в младшей группе детского сада / Л.Д. Глазырина. – М.: Владос, 2005.</p> <p>Физическая культура в средней группе детского сада / Л.Д. Глазырина. –</p>
--	--

	<p>М.: Владос, 2005.</p> <p>Физическая культура в старшей группе детского сада / Л.Д. Глазырина. – М.: Владос, 2005.</p> <p>Физическая культура в подготовительной группе детского сада / Л.Д. Глазырина. – М.: Владос, 2005.</p> <p>Физкультура – это радость / Л.Н. Сивачева. – СПб.: Детство-пресс, 2001.</p> <p>С физкультурой дружить - здоровым быть / М.Д. Маханева. – М.: ТЦ «Сфера», 2009.</p> <p>Нетрадиционные занятия физкультурой в дошкольном образовательном учреждении / Н.С. Галицына. – М.: Скрепторий, 2004.</p> <p>Физическое развитие и здоровье детей 3-7 лет / Л.В. Яковлева, Р.А. Юдина. – М.: Владос, 2003.</p> <p>Тематические физкультурные занятия и праздники в дошкольном учреждении / А.П. Щербак. – М.: Владос, 1999.</p> <p>Физкультурные праздники в детском саду / В.Н. Шебеко, Н.Н. Ермак. – М.: Просвещение, 2003.</p> <p>Подвижные игры и игровые упражнения для детей 5-7 лет / Л.И. Пензулаева. – М.: Владос, 2002.</p> <p>Лечебная физкультура для дошкольников / О.В. Козырева. – М.: Просвещение, 2003.</p> <p>«Здоровье» В.Г. Алямовская (LINKA PRESS, 1993 г.)</p> <p>Охрана здоровья детей в дошкольных учреждениях / Т.Л. Богина. – М.: Мозаика-синтез, 2006.</p> <p>Букварь здоровья / Л.В. Баль, В.В.Ветрова. – М.: Эксмо, 1995.</p> <p>Уроки Мойдодыра / Г.Зайцев. – СПб.: Акцидент, 1997.</p> <p>Уроки этикета / С.А. Насонкина. – СПб.: Акцидент, 1996.</p> <p>Разговор о правильном питании / М.М. Безруких, Т.А. Филиппова. – М.: Олма-Пресс, 2000.</p> <p>Уроки здоровья / Под ред. С.М.Чечельницкой.</p> <p>Как воспитать здорового ребенка / В.Г. Алямовская. – М.: linka- press, 1993.</p> <p>Воспитание здорового ребенка / М.Д. Маханева. – М.: Аркти, 1997.</p> <p>Современные методики оздоровления детей дошкольного возраста в условиях детского сада / Л.В. Кочеткова. – М.: МДО, 1999.</p> <p>Здоровьесберегающие технологии воспитания в детском саду / Под ред. Т.С. Яковлевой. – М.: Школьная пресса, 2006.</p> <p>Растем здоровыми / В.А. Доскин, Л.Г. Голубева. – М.: Просвещение, 2002.</p> <p>; « Развивающая педагогика оздоровления / В.Т. Кудрявцев, Б.Б. Егоров. – М.: Линка-пресс, 2000.</p>
<p><b>Программы, технологии и пособия по образовательной области «Социально-коммуникативное развитие»</b></p>	<p>Элементы программ:</p> <p>«Я – человек». – Козлова С.А. М.: Школьная Пресса, 2004.</p> <p>«Дружные ребята» / Р.С. Буре и др. – М.: Просвещение, 2002.</p> <p>«Одаренный ребенок» / Л.А. Венгер, О.М. Дьяченко и др. – М., 1995.</p> <p>«Юный эколог» // Николаева С.Н. В кн.: Юный эколог: Программа и условия ее реализации в дошкольном учреждении. - М., 1998.</p> <p>«Золотой ключик» / Г. Г. Кравцов, Е.Е. Кравцова, Е.Л. Бережняковская. – М., 1989.</p> <p>«Я-ТЫ-МЫ» / О.Л.Князева,Р.Б.Стеркина- М: Просвещение, 2008.</p> <p>«Наследие» /М.Ю.Новицкая – М: Линка-Пресс,2003.</p> <p>Бондаренко А.К. Дидактические игры в детском саду. – М.: Просвещение, 1991.</p> <p>Смирнова Е.О., Богуславская З.М. Развивающие игры для детей. – М.: Просвещение, 1991.</p> <p>Михайленко И.Я., Короткова Н.А. Игра с правилами в дошкольном возрасте. – М.: Сфера, 2008.</p> <p>Михайленко И.Я., Короткова Н.А. Как играть с ребенком? – М.: Сфера, 2008.</p>



Белая К.Ю., Кондрыкинская Л.А. Патриотическое воспитание. (Учебно-методическое пособие). – М.: Элти-Кудиц, 2002.

Буре Р. Воспитание у дошкольников социальных норм поведения в деятельности на занятиях. Социальное развитие ребенка: Спецкурс. / Под ред. О.Л. Зверевой. – М., 2004.

Буре Р. Основные положения программы воспитания гуманных чувств и отношений у дошкольников. Дошкольное образование: история, традиции, проблемы и перспективы развития. Сборник научных трудов. – М., 1997.

Буре Р., Островская Л. Воспитатель и дети. – М., 1979.

Козлова С.А. «Я – человек». Программа социального развития ребенка. – М.: Школьная Пресса, 2003.

Кондрыкинская Л.А. Дошкольникам о Москве. – М.: Ижица, 2004.

Кондрыкинская Л.А. Занятия по патриотическому воспитанию в детском саду. – М.: ТЦ Сфера, 2010.

Кондрыкинская Л.А., Вострухина Т.Н. Дошкольникам о защитниках Отечества. – М.: ТЦ Сфера, 2005.

Рылеева Е.В. «Открой себя». Программа развития самосознания дошкольников в речевой активности. – М.: Гном-Пресс, 1999.

Основы безопасности детей дошкольного возраста. / Н.Н. Авдеева, О.Л. Князева, Р.Б. Стеркина. М.: Просвещение, 2007.

Безопасность: Учебное пособие по основам безопасности жизнедеятельности детей старшего дошкольного возраста. / Н.Н. Авдеева, О.Л. Князева, Р.Б. Стеркина. – М.: ООО «Издательство АСТ-ЛТД», 1998. – 160 с.

Белая К.Ю. Я и моя безопасность. Тематический словарь в картинках: Мир человека. – М.: Школьная Пресса, 2010. – 48 с.

Безопасность на улицах и дорогах: Методическое пособие для работы с детьми старшего дошкольного возраста / Н.Н. Авдеева, О.Л. Князева, Р.Б. Стеркина, М.Д. Маханева. – М.: ООО «Издательство АСТ-ЛТД», 1997.

Как обеспечить безопасность дошкольников: Конспекты занятий по основам безопасности детей дошкольного возраста: Кн. для воспитателей детского сада. / К.Ю. Белая, В.Н. Зимонина, Л.А. Кондрыкинская и др. – 5-е изд. – М.: Просвещение, 2005. – 24 с.

Обучение детей дошкольного возраста правилам безопасного поведения на дорогах / Региональный стандарт Мин. образования Республики Татарстан. / Л.А. Артемьева, Ю.Д. Мисянин и др. – Казань, 1995.

Семенюк В.И., Владимиров Н.В. Изучение правил дорожного движения: Кн. для учителя. – Мн.: Нар. асвета, 1996.

Стеркина Р.Б. Основы безопасности детей дошкольного возраста. – М.: Просвещение, 2000.

Твоя безопасность: Как себя вести дома и на улице. Для средн. И ст. возраста: Кн. для дошкольников, воспитателей д/сада и родителей. / К.Ю. Белая, В.Н. Зимонина, Л.А. Кондрыкинская и др. – М.: Просвещение, 2005.

Храмцова Т.Г. Воспитание безопасного поведения в быту детей дошкольного возраста. Учебное пособие. – М.: Педагогическое общество России, 2005.

Дошкольник и экономика. Программа. / А.Д.Шатова – М.: МИПКРО, 1996.

Дошкольник и рукотворный мир. Пед.технология. / М.В.Крулехт. – СПб.: Детство-Пресс, 2003.

Дошкольник и труд. Учебно-методическое пособие. / Р.С.Буре. – СПб.: Детство-Пресс, 2004.

Нравственно- трудовое воспитание детей в детском саду. / Под редакцией Р.С. Буре. – М.: Просвещение, 1987.

Воспитание дошкольника в труде. / Под ред. В.Г. Нечаевой. – М.: Просвещение, 1974, 1980, 1983.

Воспитание детей дошкольного возраста в процессе трудовой деятельности. Учебное пособие для пед.институтов. / Д.В. Сергеева. – М.:

	<p>Просвещение, 1987.</p> <p>Учите детей трудиться. / Р.С. Буре, Г.Н. Година. – М., 1983.</p> <p>Воспитатель и дети. Учебное пособие. Глава «Растим самостоятельных и инициативных». / Р.С. Буре, Л.Ф. Островская. – М.: Ювента, 2001.</p> <p>Теория и методика ознакомления дошкольников с социальной действительностью. Глава 7 «Роль взрослого человека в процессе приобщения детей к социальной действительности». Учебное пособие./ С.А. Козлова. – М.: Академия, 1998.</p> <p>Нравственно-трудовое воспитание ребёнка- дошкольника. Пособие для педагогов. / Л.В.Куцакова. – М.: Владос, 2003.</p> <p>Экономическое воспитание дошкольников. Учебно-методическое пособие./ А.Д.Шатова. – М: Пед. общество России, 2005.</p> <p>Ребёнок за столом. Методическое пособие. Глава »Дежурство». / В.Г.Алямовская и др. – М: Сфера, 2005.</p> <p>Культура поведения за столом. Глава «Мы с Вовой дежури́м по столовой». / В.Г. Алямовская, К.Ю. Белая, В.Н. Зимонина и др.- М.: Ижица, 2004.</p> <p>Трудовое воспитание детей. Учебное пособие. / В.И. Логинова. – Ленинград, 1974.</p> <p>Конструирование и ручной труд в детском саду. Пособие для воспитателей / Л.В. Куцакова. – М: Просвещение, 1990.</p> <p>Беседы с дошкольниками о профессиях. / Т.В. Потапова – М: Сфера,2005. (Серия «Вместе с дошкольниками»).</p> <p>Рукотворный мир. Сценарии игр-занятий для дошкольников. / О.В.Дыбина. –М: Сфера, 2001.</p> <p>Чудесные поделки из бумаги. Книга для воспитателей детского сада. / З.А. Богатеева. – М.: Просвещение, 1992.</p> <p>Ознакомление дошкольников с секретами кухни. Сценарии игр-занятий. / Под ред.О.В.Дыбиной. – М: Сфера, 2003.</p> <p>19. Конструирование из природного материала. / Л.А. Парамонова. – М: Карапуз.</p> <p>20. Кукольный домик (детское рукоделие). / Л.В. Пантелеева. – М: Карапуз, 2005.</p> <p>21. Печворк (апликация и поделки из лоскутков)/ Л.В.Пантелеева. – М: Карапуз.</p> <p>22. Тематический словарь в картинках. Мир человека. Современные профессии. К программе « Я-человек». К.П. Нефёдова. – М: Школьная пресса, 2008.</p> <p>23. Лото « Кем быть?». Игра для детей 5-7 лет. – М.: ОАО » Московский комбинат игрушек», 1999.</p>
<p><b>Программы, технологии и пособия по образовательной области «Речевое развитие».</b></p>	<p>Арушанова А.Г. Речь и речевое общение детей: Книга для воспитателей детского сада. – М.: Мозаика-Синтез, 1999.</p> <p>Бондаренко А.К. Дидактические игры в детском саду. – М.: Просвещение, 1985.</p> <p>Грамматические игры в детском саду: Методические рекомендации в помощь воспитателям дошкольных учреждений / Сост. Г.И. Николайчук. – Ровно, 1989.</p> <p>Занятия по развитию речи в детском саду / Под ред. О.С. Ушаковой. – М.: Просвещение, 1993.</p> <p>Илларионова Ю.Г. Учите детей отгадывать загадки. – М.: Просвещение, 1985.</p> <p>Литература и фантазия / Сост. Л.Е. Стрельцова. – М.: Просвещение, 1992.</p> <p>Максаков А.И. Воспитание звуковой культуры речи у детей дошкольного возраста. – М.: 1987.</p> <p>Максаков А.И., Тумакова Г.А. Учите, играя. – М.: Просвещение, 1983.</p> <p>Придумай слово. Речевые игры и упражнения для дошкольников / Под ред. О.С. Ушаковой. – М.: Просвещение, 1966.</p> <p>Скажи по-другому / Речевые Игры, упражнения, ситуации, сценарии / Под ред. О.С. Ушаковой. – Самара, 1994.</p>

	<p>Тумакова Г.А. Ознакомление дошкольников со звучащим словом. – М.: Просвещение, 1991.</p> <p>Учимся общаться с ребенком: Руководство для воспитателя дет. сада / В.А. Петровский, А.М. Виноградова, Л.М. Кларина и др. – М.: Просвещение, 1993.</p> <p>Гриценко З. Пришли мне чтения доброго...: Методические рекомендации по детской литературе для работающих с детьми 4-6 лет. – М., 1997.</p> <p>Гурович Л., Береговая Л., Логинова В. Ребенок и книга. – СПб., 1996.</p> <p>Крылова Н., Иванова В. Несколько советов педагогу. // Дошкольное воспитание. – 1994. - № 6.</p> <p>Ушакова О.С. Знакомим дошкольников с литературой. – М.: Сфера, 1998.</p> <p>Ушакова О.С. Знакомим дошкольников 3-5 лет с литературой. – М., 2010.</p> <p>Ушакова О.С. Знакомим дошкольников 5-7 лет с литературой. – М., 2010.</p>
<p><b>Программы, технологии и пособия по образовательной области «Познавательное развитие»</b></p>	<p>Гризик Т. Познавательное развитие детей 4-5 лет. – М., 1997.</p> <p>Дьяченко О.М. Понимаете ли вы своего ребенка? Советы психолога: Кн. для родителей. – М.: просвещение, Учебная литература, 1996.</p> <p>Ерофеева Т. Изучение возможностей интеллектуального развития ребенка в семье // Современная семья: проблемы и перспективы. – Ростов-на-Дону, 1994.</p> <p>Ерофеева Т. Изучение подходов к организации вариативного обучения детей дошкольного возраста (на материале обучения математике) // Проблемы дошкольного образования: Материалы научной конференции. – М., 1994.</p> <p>Ерофеева Т. Использование игровых проблемно-практических ситуаций в обучении дошкольников элементарной математике // Дошк. воспитание. – 1996. - № 2. – С. 17.</p> <p>Ерофеева Т. Психолого-педагогическое изучение особенностей организации занятий с детьми в условиях вариативного обучения // Повышение эффективности воспитания детей дошкольного возраста. – Шадринск, 1992.</p> <p>Логика и математика для дошкольников / Автор-сост. Е.А. Носова, Р.Л. Непомнящая / (Библиотека программы «Детство»). – СПб.: Акцидент, 1997.</p> <p>Математика от трех до шести / Сост. З.А. Михайлова, Э.Н. Иоффе. – СПб.: Акцидент, 1996.</p> <p>Михайлова З.Л. Игровые задачи для дошкольников. – СПб.: Детство-Пресс, 1999.</p> <p>Младший дошкольник в детском саду. Как работать по программе «Детство» / Сост. и ред. Т.И. Бабаева, М.В. Крулехт, З.А. Михайлова. – СПб.: Детство-Пресс, 2008.</p> <p>Новикова В.П. Математика в детском саду. Подготовительная группа. – М.: Мозаика-Синтез, 2008.</p> <p>Новикова В.П. Математика в детском саду. Старшая группа. – М.: Мозаика-Синтез, 2008.</p> <p>Новикова В.П. Математика в детском саду. Средняя группа. – М.: Мозаика-Синтез, 2008.</p> <p>Новикова В.П. Математика в детском саду. Младшая группа. – М.: Мозаика-Синтез, 2008.</p> <p>Новикова В.П., Тихонова Л.И. Воспитание ребенка-дошкольника. – М.: Владос, 2008.</p> <p>Образовательная работа в детском саду по программе «Развитие»: Методическое пособие для воспитателей дошкольных учреждений. – М., 1996.</p> <p>План-программа образовательно-воспитательной работы в детском саду / Под ред. З.А. Михайловой. – СПб.: Акцидент, 1997.</p> <p>Проблемы формирования познавательных способностей в дошкольном возрасте (на материале овладения действиями пространственного моделирования): Сб. научных трудов / Под ред. Л.А. Венгера. – М., 1980.</p> <p>Протасова Е.Ю., Родина Н.М. Познание окружающего мира с детьми 3-7</p>

	<p>лет. – М., 2009.</p> <p>Развивающие занятия с детьми 2-3 лет / Под ред. Л.А. Парамоновой. – М.: ОЛМА Медиа Групп, 2008.</p> <p>Развивающие занятия с детьми 3-4 лет / Под ред. Л.А. Парамоновой. – М., 2009.</p> <p>Развивающие занятия с детьми 4-5 лет. / Под ред. Л.А. Парамоновой. – М., 2009.</p> <p>Развивающие занятия с детьми 5-6 лет / Под ред. Л.А. Парамоновой. – М.: ОЛМА Медиа Групп, 2008.</p> <p>Развивающие занятия с детьми 6-7 лет / Под ред. Л.А. Парамоновой. – М.: ОЛМА Медиа Групп, 2008.</p> <p>Чего на свете не бывает?: Занимательные игры для детей с 3 до 6 лет / Под ред. О.М. Дьяченко. – М.: Просвещение, 1991</p>
<p><b>Программы, технологии и пособия по образовательной области «Художественно-эстетическое развитие»</b></p>	<p>Программа «Цветные ладошки» И.А. Лыковой (ООО «Карапуз - дидактика», 2007 г</p> <p>Пантелеева Л.В. «Музей и дети»</p> <p>Казакова Т.Г. «Рисуем натюрморт»(5-8 лет), «Цветные пейзажи»(3-8 лет)</p> <p>Копцева Т.А. «Природа и художник». - М.: Сфера, 2001.</p> <p>Курочкина Н.А. Знакомим с натюрмортом; Детям о книжной графике; Знакомство с пейзажной живописью. – СПб.: Детство-Пресс, 2003.</p> <p>Лыкова И.А. Программа художественного воспитания, обучения и развития детей 2-7 лет «Цветные ладошки». - М.: Карапуз-дидактика, 2007.</p> <p>Пантелеева Л.В. «Рисуем портрет» (5-9 лет)</p> <p>Программа эстетического воспитания детей 2-7 лет «Красота. Радость. Творчество» / Комарова Т.С., Антонова А.В., Зацепина М.Б. - М., 2002.</p> <p>Швайко Г.С. Занятия по изобразительной деятельности в детском саду (средняя, старшая группы). – М.: Владос, 2001.</p> <p>Грибовская А.А. Детям о народном искусстве.</p> <p>Грибовская А.А. Аппликация в детском саду (в 2-х частях).</p> <p>Грибовская А.А. Дошкольникам о графике, живописи, архитектуре и скульптуре. – М. МИПКРО, 2001.</p> <p>Григорьева Г.Г. Изобразительная деятельность дошкольников. – М.: Академия, 1997.</p> <p>Григорьева Г.Г. Игровые приемы в обучении дошкольников изобразительной деятельности. М.: Просвещение, 1995.</p> <p>Доронова Т.Н. Дошкольникам об искусстве. – М., 2002.</p> <p>Казакова Т.Г. Занятие с дошкольниками по изобразительной деятельности: Кн. для воспитателей дет. сада и родителей. – 2-е изд., дораб. – М.: Просвещение, 1996.</p> <p>Казакова Т.Г. Изобразительная деятельность младших дошкольников: Пособие для воспитателя.- М.: Просвещение, 1980.</p> <p>Казакова Т.Г. Развивайте у дошкольников творчество (Конспекты занятий рисованием, лепкой, аппликацией): Пособие для воспитателей дет. сада.- М.: Просвещение, 1985.</p> <p>Комарова Т.С. Занятие по изобразительной деятельности в детском саду: Кн. для воспитателя дет.сада.- 3-е изд., перераб. и доп. – М.: Просвещение, 1991.</p> <p>Комарова Т.С., Размыслова А.В. Цвет в детском изобразительном творчестве. – М.: Пед. общество России, 2002.</p> <p>Лыкова И.А. Изобразительная деятельность: планирование, конспекты занятий, методические рекомендации (младшая, средняя, старшая, подготовительная группы). – М.: Карапуз-Дидактика, 2006.</p> <p>Лыкова И.А. Изобразительное творчество в детском саду. Занятия в изостудии. – М.: Карапуз-Дидактика, 2007.</p> <p>Лыкова И.А. художественный труд в детском саду: 4-7 лет. – М.: Карапуз-Дидактика, 2006.</p> <p>Маслова Т.М. Развитие эмоциональной сферы дошкольников с помощью шедевров мировой живописи. – СПб.: Детство-Пресс, 2007.</p> <p>Серия «Искусство - детям!» в издательстве «Мозаика-синтез». Народная</p>

пластика и декоративная лепка. – М.: Просвещение, 1984г

Куцакова Л.В. Конструирование и ручной труд в детском саду: Программа и конспекты занятий. М., 2007

Куцакова Л.В. Занятия по конструированию из строительного материала. М. 2006.

Парамонова Л.А. Развивающие занятия с детьми 2-3, 3-4, 4-5, 5-6, 6-7 лет.

Куцакова Л.В. Творим и мастерим. Ручной труд: Пособие для педагогов и родителей. – М., 2007.

Парамонова Л.А. Теория и методика творческого конструирования в детском саду: Учебное пособие для студентов высших педагогических заведений. – М., 2002.

Боронина Е.Г. «Оберег». Программа комплексного изучения музыкального фольклора в детском саду. – М.: Владос, 1999.

Камертон: программа музыкального образования детей раннего и дошкольного возраста / Э. П. Костина. – 2-е изд. – М.: Просвещение, 2006.

Каплунова И., Новоскольцева И. Праздник каждый день. Программа музыкального воспитания детей дошкольного возраста «Ладушки», младшая группа. СПб.: Изд-во «Композитор», 1999.

Коренева Т.Ф. «В мире музыкальной драматургии». – М., «Владос», 1999.

Красота. Радость. Творчество. Программа / сост. Комарова, Т. С., Антонова А.В., Зацепина, М. Б., – Испр. и доп. – М., 2002.

Куцакова Л.В., Мерзлякова С. И. Воспитание ребенка – дошкольника: развитого, образованного, самостоятельного, инициативного, неповторимого, культурного, активно-творческого: / Музыка и музыкальная деятельность / В мире прекрасного: Програм.-метод. пособие. – М.: ВЛАДОС, 2004. – («Росинка»).

Ладушки / И. Каплунова, И. Новоскольцева. // Праздник каждый день. Программа музыкального воспитания детей. – СПб.: Композитор, 1999.

Матяшина А.А. «Путешествие в страну «хореография». Программа развития творческих способностей детей средствами хореографического искусства. – М.: «Владос», 1999.

Мерзлякова С.И. «Волшебный мир театра». Программа развития сценического творчества детей средствами театрализованных игр и игровых представлений». – М.: «Владос», 1999.

Меркулова Л.Р. «Оркестр в детском саду». Программа формирования эмоционального сопереживания и осознания музыки через музицирование. – М., 1999.

Петрова В.А. «Малыш». Программа развития музыкальности у детей раннего возраста (третий год жизни). – М.: «Виоланта», 1998.

Радынова О.П. Музыкальные шедевры. Авторская программа и методические рекомендации. – М.: «Издательство ГНОМ и Д», 2000. – (Музыка для дошкольников и младших школьников.)

Сауко Т.Н., Буренина А.И. Топ-хлоп, малыши: программа музыкально-ритмического воспитания детей 2-3 лет. – СПб., 2001.

Сорокина Н.Ф., Миланович Л.Г. «Театр- творчество - дети». Программа развития творческих способностей средствами театрального искусства. – М.: МИПКРО, 1995.

Тарасова К.В., Нестеренко Т.В., Рубан Т.Г. «Гармония». Программа развития музыкальности у детей. – М.: Центр «Гармония», 1993.

Тарасова К.В., Петрова М.Л., Рубан Т.Г. «Синтез». Программа развития музыкального восприятия на основе трех видов искусств. – М.:

«Виоланта», 1999.

Трубникова М.А. «Играем в оркестре по слуху». – М.: Центр «Гармония», 1994.

Хазова М.В. «Горенка». Программа комплексного изучения музыкального фольклора. – М.: «Владос», 1999.

Циркова Н.П. «В мире бального танца». Программа развития творческих способностей детей средствами танцевального искусства. – М.: «Владос», 1999.

Ветлугина Н.А. Музыкальное воспитание в детском саду. – М.: Просвещение, 1981. – 240 с., нот. – (Б-ка воспитателя дет. сада).

Держинская И.Л., Музыкальное воспитание младших дошкольников: Пособие для воспитателя и муз. руководителя дет. сада. (из опыта работы) – М.: Просвещение, 1985 - 160с., нот.

Коренева Т.Ф., «Музыкально-ритмические движения для детей дошкольного и младшего школьного возраста» в 2 частях. – Учеб.-метод. пособие. – (Воспитание и дополнительное образование детей). –

(Б-ка музыкального руководителя и педагога музыки). - М.: Гуманит. изд. центр «ВЛАДОС», 2001. – ч.1. – 112с.: ноты.

Куцакова Л.В., Мерзлякова С.И. Воспитание ребенка – дошкольника: развитого, образованного, самостоятельного, инициативного, неповторимого, культурного, активно-творческого: В мире прекрасного: Програм.-метод. пособие. – М.: Гуманит. изд. центр ВЛАДОС, 2004. – 368с.: ил. – («Росинка»).

Петрова В.А. Музыка-малышам. – М.: Мозаика-Синтез, 2001.

Петрова В.А., Мы танцуем и поем. – М.: Карапуз, 2003.

Праслова Г.А. Теория и методика музыкального образования детей дошкольного возраста: учебник для студентов высших педагогических учебных заведений. – СПб.: ДЕТСТВО-ПРЕСС, 2005. – 384 с.

Тарасова К.В., Рубан Т.Г. Дети слушают музыку: методические рекомендации к занятиям с дошкольниками по слушанию музыки. – М.: Мозаика-синтез, 2001.

Фольклор – музыка – театр: Программы и конспекты занятий для педагогов дополнительного образования, работающих с дошкольниками: Программ.-метод. пособие / под ред. С.И. Мерзляковой. – М.: Гуманит. Изд. центр ВЛАДОС, 2003г. – 216 с.: ил. – (Воспитание и доп. образование детей)

Трубникова М. А. «Играем в оркестре по слуху». – М.: Центр «Гармония», 1994.

### 3.3. Режим дня

*Ежедневная организация жизни и деятельности детей* осуществляется с учетом:

- построения образовательного процесса на адекватных возрасту формах работы с детьми: основной формой работы с детьми дошкольного возраста и ведущим видом деятельности для них является игра;
- решения программных образовательных задач в совместной деятельности взрослого и детей и самостоятельной деятельности детей не только в рамках непосредственно образовательной деятельности, но и при проведении режимных моментов в соответствии со спецификой дошкольного образования.

#### Организация режима дня.

При проведении режимных процессов МБДОУ придерживается следующих **правил**:

- Полное и своевременное удовлетворение всех органических потребностей детей (в сне, питании).
- Тщательный гигиенический уход, обеспечение чистоты тела, одежды, постели.
- Привлечение детей к посильному участию в режимных процессах; поощрение самостоятельности и активности.
- Формирование культурно-гигиенических навыков.
- Эмоциональное общение в ходе выполнения режимных процессов.
- Учет потребностей детей, индивидуальных особенностей каждого ребенка.
- Спокойный и доброжелательный тон обращения, бережное отношение к ребенку, устранение долгих ожиданий, так как аппетит и сон малышей прямо зависят от состояния их нервной системы.

Основные *принципы* построения режима дня:

- Режим дня выполняется на протяжении всего периода воспитания детей в дошкольном учреждении, сохраняя последовательность, постоянство и постепенность.
- Соответствие правильности построения режима дня возрастным психофизиологическим особенностям дошкольника. Поэтому в ДОУ для каждой возрастной группы определен свой режим дня. В детском саду выделяют следующее возрастное деление детей по группам:
- Организация режима дня проводится с учетом теплого и холодного периода года

### **Организация режима пребывания детей в ДОУ** **РЕЖИМ ДНЯ (Холодный период)**

Режимные моменты	Разновозрастная группа (от 1,5 до 3 лет)	Разновозрастная младшая группа (3 до 5 лет)	Разновозрастная старше-подготовительная группа (от 5 до 7 лет)
Прием (игры, индивидуальная работа)	7.30-8.00	7.30-8.05	7.30-8.25
Ежедневная утренняя гимнастика (двигательная активность)	8.00-8.05	8.05-8.15	8.25-8.37
Самостоятельная деятельность, игра	8.05-8.10	8.15-8.20	8.37-8.42
Подготовка к завтраку, завтрак (обучение правильно держать столовые приборы, обучение культуре еды)	8.10 -8.30	8.20-8.55	8.42-8.55
Игры, самостоятельная деятельность	8.30-9.05	8.55-9.00	8.55-9.00
Организованная образовательная деятельность	9.05-9.15	9.00-9.20; 9.30-9.50	9.00-9.30; 9.40-10.10; 10.20-10.50
Игры, подготовка к прогулке	9.15-10.15	9.50-10.30	10.50-11.00
Прогулка (игры, наблюдения, труд)	10.15 –11.15	10.30-11.50	11.00-12.10
Возвращение с прогулки, игры	11.15-11.30	11.50-12.10	12.10-12.20
Подготовка к обеду, обед (воспитание культуры еды)	11.30-12.00	12.10-12.35	12.20-12.50

Подготовка ко сну, спокойные игры	12.00-12.30	12.35-12.50	12.50-13.05
Дневной сон (использование музыкотерапии)	12.30-15.00	12.50-15.00	13.05-15.00
Постепенный подъем (воздушные, водные, закаливающие процедуры, двигательная активность, коррекционная гимнастика)	15.00-15.20	15.00-15.30	15.00-15.30
Организованная образовательная деятельность (проектная деятельность)	15.20-15.30 15.35-15.45	15.30-15.50	15.30-16.00
Игра, самостоятельная деятельность детей	15.45-16.10	15.50-16.17	16.00-16.20
Подготовка к ужину, ужин	16.10-16.30	16.17-16.30	16.20-16.30
(Чтение художественной литературы, беседы по патриотическому воспитанию, ОБЖ, социальному развитию, сенсорное, воспитание, развитие мелкой моторики)			
Прогулка, игры, уход детей домой	16.30-18.00	16.30-18.00	16.30-18.00

### РЕЖИМ ДНЯ (Теплый период)

Режимные моменты	Разновозрастная группа (от 1,5 до 3 лет)	Разновозрастная младшая группа (3 до 5 лет)	Разновозрастная старше-подготовительная группа (от 5 до 7 лет)
Прием, осмотр, игры	7.30-8.00	7.30-8.05	7.30-8.25
Ежедневная утренняя гимнастика (двигательная активность)	8.00-8.05	8.05-8.15	8.25-8.37
Самостоятельная деятельность, игра	8.05-8.10	8.15-8.20	8.37-8.42
Подготовка к завтраку, завтрак (обучение правильно держать столовые приборы, обучение культуре еды)	8.10-8.30	8.20-8.55	8.42-8.55
Подготовка к прогулке. Прогулка. Занимательная, досуговая деятельность	8.30-11.15	8.55-12.10	8.55-12.20
Возвращение с прогулки, игры	11.15-11.20	12.10-12.20	12.20-12.30
Подготовка к обеду, обед (воспитание культуры еды)	11.30-11.55	12.20-12.45	12.30-13.00
Подготовка ко сну, спокойные игры	11.55-12.00	12.45-12.50	13.00-13.05
Дневной сон (использование музыкотерапии)	12.00-15.00	12.50-15.00	13.05-15.00
Постепенный подъем (воздушные, водные, закаливающие процедуры, двигательная активность, коррекционная гимнастика)	15.00-15.25	15.00-15.25	15.00-15.25
Игра, самостоятельная деятельность детей	15.25-16.05	15.25-16.15	15.25-16.15
Подготовка к ужину, ужин	16.05-16.35	16.15-16.30	16.15-16.35



Подготовка к прогулке, прогулка, уход детей домой	16.35- 18.00	16.30- 18.00	16.35-18.00
--	-----------------	-----------------	-------------

### 3.4. Особенности традиционных событий, праздников, мероприятий

В практике деятельности педагогического коллектива ДОУ сложилась система праздников, мероприятий и событий, проводимых ежегодно в течение многих лет. Это ежегодные яркие запоминающиеся события, которые весьма ценны в плане нравственной составляющей для всех субъектов образовательных отношений. Традиции как часть общественной жизни имеют свою специфику. Традиционность делает организацию более интересной и качественной, так как педагоги могут распланировать совместную деятельность с детьми и продуктивное сотрудничество с родителями. Для детей младшего дошкольного возраста традиции становятся сюрпризом, а для детей старшего дошкольного возраста – это возможность приобрести определенный социальный опыт и гордиться им.

#### План мероприятий в МБДОУ «Чусовитинский детский сад №23 «Колокольчик»

Мероприятия	Сроки	Ответственные
День знаний	1 сентября	Музыкальный руководитель Воспитатели ДОУ
Конкурс по профилактике ПДД «Зеленый огонек»	Сентябрь	Музыкальный руководитель Воспитатели ДОУ
Открытое мероприятие «Детсадовская лига чемпионов»	Сентябрь	Воспитатели ДОУ Родители Музыкальный руководитель
Конкурс чтецов «Мой любимый край» (старшая - подготовительные группы)	Сентябрь	Воспитатели ДОУ
Детский мини-концерт «День дошкольного работника»	Сентябрь	Музыкальные руководители
Спортивное мероприятие «осенние старты»	Октябрь	Воспитатели Групп Музыкальный руководитель
Осенние развлечения	Октябрь	Музыкальные руководители
Выставка совместного творчества «Осенний калейдоскоп»	Ноябрь	Воспитатели ДОУ Родители
Выставка совместного творчества «Новогодняя игрушка по ПДД»	Декабрь	Воспитатели ДОУ Родители

«Новый год – у ворот!»	Декабрь	Музыкальные руководители
Участие в муниципальном этапе конкурса «Лесенка успеха»		Заведующий ДОУ Воспитатели ДОУ Музыкальный руководитель
Выставка стенгазет «Мой папа- защитник»	Февраль	Воспитатели ДОУ Родители
Спортивное развлечение «Готовлюсь Родине служить!»	Февраль	Воспитатели ДОУ Музыкальные руководители
Фольклорный праздник «Масленица»	Март - апрель	Музыкальные руководители Воспитатели ДОУ
Праздничное развлечение «Поздравляем милых мам»	Март	Музыкальные руководители Воспитатели ДОУ
Выставка детских рисунков «Мамочка любимая моя»	Март	Воспитатели ДОУ
Выставка фотографий «От прадеда до внука»	Май	Воспитатели ДОУ Родители Музыкальные руководители
Смотр-конкурс «Группа года» Итоговые занятия во всех возрастных группах День открытых дверей	Май	Воспитатели ДОУ Родители
Выпускной бал «Планета под названием Детский сад»	Май	Музыкальные руководители
Праздник «Безопасное лето»	Июнь	Музыкальные руководители Воспитатели ДОУ

### **3.5. Особенности организации развивающей предметно-пространственной среды.**

В ДОУ 3 разновозрастных групповых помещений. Кроме этого, для организации образовательной

работы с детьми имеются следующие помещения:

- Музыкальный – спортивный зал,
- методический кабинет.

Каждое помещение укомплектовано соответствующей мебелью общего назначения, игровой и мягкой мебелью, необходимым оборудованием. В педагогическом процессе широко используются современные технические средства обучения и информационно-коммуникационные технологии. Развивающая предметно-пространственная среда обеспечивает реализацию

образовательной программы; учитывает национально-культурные и климатические условия, в которых осуществляется образовательная деятельность; возрастные особенности детей.

Развивающая среда построена на следующих принципах:

- насыщенность;
- трансформируемость;
- полифункциональность;
- вариативность;
- доступность;
- безопасность.

Насыщенность среды соответствует возрастным возможностям детей и содержанию Программы. Образовательное пространство оснащено соответствующими материалами, игровым, спортивным, оздоровительным инвентарем.

Трансформируемость пространства дает возможность изменений предметно-пространственной среды в зависимости от образовательной ситуации, в том числе от меняющихся интересов и возможностей детей;

Полифункциональность материалов позволяет разнообразно использовать различные составляющие предметной среды: детскую мебель, маты, мягкие модули, ширмы, природные материалы, пригодные в разных видах детской активности (в том числе в качестве предметов-заместителей в детской игре).

Вариативность среды позволяет создать различные пространства (для игры, конструирования, уединения и пр.), а также разнообразный материал, игры, игрушки и оборудование, обеспечивающие свободный выбор детей. Игровой материал периодически сменяется, что стимулирует игровую, двигательную, познавательную и исследовательскую активность детей.

Доступность среды создает условия для свободного доступа детей к играм, игрушкам, материалам, пособиям, обеспечивающим все основные виды детской активности; исправность и сохранность материалов и оборудования.

Безопасность предметно-пространственной среды обеспечивает соответствие всех ее элементов требованиям по надежности и безопасности.

### **Развивающая предметно-пространственная среда в ДОУ.**

<b>Помещения</b>	<b>Виды материалов и оборудования</b>
<b>Музыкальный зал</b>	Оснащен аппаратурой: музыкальный центр; детские музыкальные инструменты (металлофоны, ксилофоны, ложки, барабаны, трещотки, бубны, маракасы, свистульки, бубенцы, треугольники и др.) Подобрана нотная и методическая литература, фонотека,  портреты композиторов, альбомы, музыкально-дидактические игры и пособия. Для развития музыкальных способностей детей имеются атрибуты: маски, цветы, флажки, платочки, шарфы, султанчики, ленты, музыкальные игрушки.

<b>Спортивный зал</b>	Спортивное игровое оборудование: «конусы – ограничители», мягкие модули, массажные дорожки, мячи на резинки для игры в помещении, , массажные коврики, мешочки с песком для метания, скакалки, спортивные маты, атрибуты для выполнения общеразвивающих движений, мячи разного размера, набивные мячи, гимнастические палки, обручи, гантели, шведская стенка, батут, баскетбольные кольца.
-----------------------	---

**Примерное содержание развивающей предметно-пространственной среды в группах ДОУ**  
**Разновозрастная группа (1,5 до 3)**

<b>Мини - центры</b>	<b>Виды материалов и оборудования</b>
<b>ОО «Социально-коммуникативное развитие»</b>	
Мини-центры социально-коммуникативного развития	Атрибутика для сюжетно-ролевых игр по возрасту детей («Семья», «Больница», «Магазин»); предметы-заместители; сюжетные игрушки; куклы; наборы посуды; модули игрового пространства. Ширма; элементы костюмов; кукольный театр (в соответствии с возрастом); предметы декорации; маски, шапочки; игры по театрализованной деятельности.
<b>ОО «Познавательное развитие»</b>	
Мини-центры конструктивных и развивающих игр	Крупные модули; конструкторы разного размера; фигурки для обыгрывания построек; образцы построек; крупные объемные геометрические фигуры; напольный конструктор; настольный конструктор; игрушки бытовой тематики; машины
Мини-центры познавательного развития	Лото, домино в картинках; тематические наборы картинок; иллюстрации реальных предметов бытовой техники, используемых дома и в детском саду; разные виды мозаик; наборы разрезных картинок; настольно-печатные игры разнообразной тематики и содержания; магнитная доска; мольберты; контурные и цветные изображения предметов; материалы для развития мелкой моторики рук; развивающие игры; геометрические фигуры; дидактические и настольно печатные игры
Мини центр детского экспериментирования в группе	Центр воды и песка: стол для игр с водой и песком, песочные формочки, фигурки животных и людей, игрушки для игр с водой, емкости разного размера. Образцы для рассматривания и экспериментирования: песок, камни, шишки, желуди, ракушки, сахар, соль, разноцветные стеклянные камни, разные виды круп.
Мини-центры природы	Картины природы; комнатные растения в соответствии с возрастными рекомендациями; сезонный материал; стенд со сменяющимся материалом на экологическую тематику; набор картинок, альбомы; материал для проведения элементарных опытов; дидактические игры по экологии; инвентарь для трудовой деятельности; природный и бросовый материал; муляжи овощей и фруктов

ОО «Речевое развитие»	
Мини-центры для речевого развития, в том числе книжный мини- центр	Детская художественная литература в соответствии с возрастом детей; иллюстрации по темам образовательной деятельности по ознакомлению с окружающим миром и ознакомлению с художественной литературой; сюжетные картинки.
ОО «Художественно - эстетическое развитие»	
Центры творчества	Бумага разного формата, разной формы, разного тона; достаточное количество цветных карандашей, красок, кистей, пластилина (стеки, доски для лепки); наличие цветной бумаги и картона; клея, клеенок, тряпочек; бросовый материал; альбомы - раскраски; наборы открыток, картинки, книги и альбомы с иллюстрациями, предметные картинки; предметы народно-прикладного искусства; природные материалы. Образцы для показа, наглядный материал по народно прикладному искусству
Центр Музыки	Детские музыкальные инструменты; магнитофон; набор аудиозаписей; музыкальные игрушки; игрушки - самоделки; музыкально дидактические игры; музыкально -дидактические пособия
ОО «Физическое развитие»	
Центр здоровья и спортивных игр	Центр здоровья и спортивных игр оснащен играми, оборудованием для спортивных игр и оздоровительных практик: пособиями, нестандартным оборудованием мешочками, скакалками, флажками, мячами, массажерами, дорожками здоровья, методическим и демонстрационным материалом, дидактическими играми и др.

## Разновозрастная группа (3-5 года)

Мини - центры	Виды материалов и оборудования
<b>ОО «Социально-коммуникативное развитие»</b>	
Мини-центры социально-коммуникативного развития	<p><b>Мини-центр «Островок безопасности:</b> настольные игры, атрибуты и наглядно-дидактические пособия по дорожной безопасности. Игровой дидактический и демонстрационный материал: «Не играй с огнем», «Как избежать неприятностей», «Если малыш поранился».</p> <p><b>Мини-центр сюжетно-ролевых игр:</b> «Дом», «Магазин», «Парикмахерская», «Поликлиника», «Ферма». Набор медицинских принадлежностей, Весы игровые, Набор муляжей овощей и фруктов, продуктов питания для магазина и дома, Набор фигурок различных животных и их детенышей.</p> <p>Для мальчиков: модели транспорта разных видов, цветов и размеров, Конструктор Лего (средний, крупный), Набор кубиков и других объемных фигур, Набор «Строитель»; для девочек: куклы, дидактическая кукла, куклы, представляющие различные профессии. Наборы игрушек предметов труда и быта: мебель и посуда, коляски, телефоны, сумочки, корзинки, набор для прачечной (сушилка, прищепки, тапки, вешалки), комплекты одежды для кукол, постельного белья.</p> <p><b>Уголок уединения</b></p>
<b>ОО «Познавательное развитие»</b>	
Мини-центры конструктивных и развивающих игр	Крупные модули; конструкторы разного размера; фигурки для обыгрывания построек; образцы построек; крупные объемные
развивающих игр	геометрические фигуры; напольный конструктор; настольный конструктор; игрушки бытовой тематики; машины
Мини-центры познавательного развития	<p><b>Мини-центр конструктивных и развивающих игр:</b> Различные виды конструктора: Лего. Конструкторы деревянные и пластмассовые, деревянный и пластмассовый напольный и настольный конструкторы. Дидактические игры на соотнесение предметов, геометрических фигур по цвету, размеру и группировка их по 1-2 признакам. Дидактический материал и игры по сенсорному и моторному развитию, настольно-печатные игры, игры-вкладыши, Пирамидки разных видов. Наборы (объемные и плоскостные, магнитные фигурки) по ФЭМП как в качестве раздаточного материала, так и для фронтальной работы. Набор моделей - деление на части. Счетные палочки, образцы игр со счетными палочками.</p>

Мини центр детского экспериментирования в группе	<p>Стол с полочками. Контейнер с ячейками (для природного и бросового материалов). Контейнер для льда. Баночки с крышками для сыпучих и жидких материалов (земля, песок, глина, уголь, сахар, соль, опилки, кора дерева, вода). Пробирки, колбы (из пластика) с подставками. Пипетки, пинцеты, трубочки. Блюдца, ложечки. Магниты разнополюсные. Линзы (разноцветные). Увеличительные стекла. Сито. Компас. Весы. Веер. Образцы тканей. Ватные диски и палочки. Тряпочки. Фартуки. Карточка опытов. Журнал фиксации результатов опытов и экспериментов. Экологические игры, наглядно-дидактический материал,</p> <p>книги о растительном и животном мире, энциклопедии, карты</p>
Мини-центры природы	<p>Календарь погоды, природы. Комнатные растения. Принадлежности по уходу за комнатными растениями и посадками: (контейнер с ячейками, лопатки, грабельки, тычки, салфетки, тряпочки, губки, лейки, пулевизатор, фартуки). Лотки для выращивания рассады. Семена овощных и злаковых культур. Карты-схемы по уходу за комнатными растениями. Карточка комнатных растений.</p>
<b>ОО «Речевое развитие»</b>	
Мини-центры для речевого развития, в том числе книжный мини- центр	<p>Дидактический демонстрационный и раздаточный материал по направлению речевого развития: дидактические игры, карточки по лексическим темам, сюжетные картины по темам, плакаты, картины, журналы, карточки из серии «Рассказы по картинкам», разрезные сюжетные картинки, карточки речевых игр и упражнений, артикуляционной гимнастики, пальчиковых игр.</p> <p>Иллюстрированные книги со сказками, рассказами, стихотворениями отечественных и зарубежных писателей, книги познавательного характера, энциклопедии, фольклорный материал</p>
<b>ОО «Художественно - эстетическое развитие»</b>	
Центры творчества	<p>Оснащен различными средствами изобразительной деятельности: бросовый материал для творчества, альбомы для рисования, гуашь, кисти для рисования №3, №6, кисти и баночки для клея, набор карандашей и мелков, набор фломастеров, набор пластилина, непроливайки, печатки, трафареты, салфетки, стеки, дощечки для работы, цветная бумага, цветной картон, раскраски.</p>
Центр Музыки	<p>Музыкальные инструменты: погремушки, шумелки, дудочки (деревянные и пластмассовые), бубен большой, бубен маленький, вертушки, ложки игровые, кастаньеты с ручкой и без нее, трещетки с бубенцами, маракасы, металлофон, колокольчики, свистульки, тарелки ударные, треугольники. Наглядный дидактический материал «Музыкальные инструменты», «Расскажите детям о музыкальных</p>

	инструментах»
--	---------------

**ОО «Физическое развитие»**

Центр здоровья и спортивных игр	Оборудование для спортивных игр и оздоровительных практик: мячи большие и малые, массажеры для рук, для ног, кольцеброс, обручи, гантели пластмассовые, платочки, флажки, ленты, набор разноцветных кеглей. Картотеки подвижных игр, картотеки физминуток, картотеки прогулок. Картотека сюжетных картинок «Подвижные игры».
---------------------------------	---

**Разновозрастная группа (5-7 лет)**

<b>Мини - центры</b>	<b>Виды материалов и оборудования</b>
----------------------	---------------------------------------

**ОО «Социально-коммуникативное развитие»**

Мини-центры социально-коммуникативного развития	<b>Мини-центр «Островок безопасности:</b> настольные игры и атрибуты по профилактике ДТП и ПДД, дорожные знаки, жезл, литература о правилах дорожного движения, специальная одежда ДПС <b>Мини-центр сюжетно-ролевых игр</b> оснащен сюжетно ролевыми играми по возрасту. Имеются в наличии: для мальчиков: модели транспорта разных видов, цветов и размеров, фигурки солдатиков. Фигурки животных, военная техника; для девочек: куклы, комплекты одежды для кукол, наборы игрушек, мебели и посуды. <b>Зона отдыха и уединения.</b>
---	--

**ОО «Познавательное развитие»**

Мини-центры конструктивных и развивающих игр	Оснащен разными видами конструкторов, в том числе – Лего. Конструкторы деревянные и пластмассовые, силуэты, картинки, альбомы, конструктивные карты, простейшие чертежи, опорные схемы, необходимые для игр и культурных практик материалы и инструменты. Строительный материал,деревянный и пластмассовый, напольный и настольный конструкторы. Дидактические игры на соотнесение предметов, геометрических фигур по цвету, размеру и группировка их по 1-2 признакам, геометрическая домино, серия «Сложи узор», «Сложи картинку», «Логика». Дидактический материал по сенсорному развитию, настольно печатные игры, шашки, пазлы.
--	---



<p>Мини-центры познавательного развития</p>	<p><b>Мини-центр конструктивных и развивающих игр:</b>          Различные виды конструктора: Лего. Конструкторы деревянные и пластмассовые, деревянный и пластмассовый напольный и настольный конструкторы. Дидактические игры на соотнесение предметов, геометрических фигур по цвету, размеру и группировка их по 1-2 признакам. Дидактический материал и игры по сенсорному и моторному развитию, настольно-печатные игры, игры-вкладыши, Пирамидки разных видов. Наборы (объемные и плоскостные, магнитные фигурки) по ФЭМП как в качестве раздаточного материала, так и для фронтальной работы. Набор моделей - деление на части. Счетные палочки, образцы игр со счетными палочками.</p>
<p>Мини центр детского экспериментирования в группе</p>	<p>Стол с полочками. Контейнер с ячейками (для природного и бросового материалов). Контейнер для льда. Баночки с крышками для сыпучих и жидких материалов (земля, песок, глина, уголь, сахар, соль, опилки, кора дерева, вода). Пробирки, колбы (из пластика) с подставками. Пипетки, пинцеты, трубочки. Блюдца, ложечки. Магниты разнополюсные. Линзы (разноцветные). Увеличительные стекла. Сито. Компас. Весы. Веер. Образцы тканей. Ватные диски и палочки. Тряпочки. Фартуки. Картотека опытов. Журнал фиксации результатов опытов и экспериментов. Экологические игры, наглядно-дидактический материал, книги о растительном и животном мире, энциклопедии, карты</p>
<p>Мини-центры природы</p>	<p>Материалы на экологическую тематику: календари природы, комнатные растения в соответствии с возрастными рекомендациями и паспорта растений, картотеки прогулок, сезонные материалы(муляжи, плакаты, иллюстрации, макеты, коллекции), гербарии ,материалы и оборудование для проведения элементарных опытов и исследовательской деятельности, инвентарь для трудовой деятельности (лейки, тряпочки для протирания цветов, фартуки, инструменты для ухода за цветами), природный и бросовый материал наглядно-дидактический материал, дидактические игры.</p>
<p><b>ОО «Речевое развитие»</b></p>	
<p>Мини-центры для речевого развития, в том числе книжный мини- центр</p>	<p>Портреты детских писателей (русских, зарубежных) детская художественная литература в соответствии с возрастом детей, энциклопедии, познавательная литература, подборка русских народных сказок, сказок зарубежных писателей, стихотворений и фольклорный материал. В группах имеется богатый дидактический демонстрационный и раздаточный материал по направлению речевого развития, развивающие,</p>

	дидактические игры по речевому развитию дошкольников.
<b>ОО «Художественно - эстетическое развитие»</b>	
Центры творчества	Оснащен различными средствами изобразительной деятельности: бросовый материал для творчества, альбомы для рисования, гуашь, кисти для рисования №3, №6, кисти и баночки для клея, набор карандашей и мелков, набор фломастеров, набор пластилина, непроливайки, печатки, трафареты, салфетки, стеки, дощечки для работы, цветная бумага, цветной картон, раскраски.
Центр Музыки	Музыкальные инструменты: погремушки, шумелки, дудочки (деревянные и пластмассовые), бубен большой, бубен маленький, вертушки, ложки игровые, кастаньеты с ручкой и без нее, трещетки с бубенцами, маракасы, металлофон, колокольчики, свистульки, тарелки ударные, треугольники. Наглядный дидактический материал «Музыкальные инструменты», «Расскажите детям о музыкальных инструментах»
<b>ОО «Физическое развитие»</b>	
Центр здоровья и спортивных игр	Оборудование для спортивных игр и оздоровительных практик: мячи большие и малые, массажеры для рук, для ног, кольцоброс, обручи, гантели пластмассовые, платочки, флажки, ленты, набор разноцветных кеглей. Картотеки подвижных игр, картотеки физминуток, картотеки прогулок. Картотека сюжетных картинок «Подвижные игры».

## Краткая презентация Программы

### 1. Возрастные и иные категории детей, на которых ориентирована

#### Программа

Основная образовательная программа муниципального бюджетного дошкольного образовательного учреждения «Чусовитинский детский сад №23 «Колокольчик» ориентирована на детей с 1.5 до 7 лет и обеспечивает развитие личности, мотивации и способностей детей в различных видах деятельности и охватывает следующие структурные единицы, представляющие определенные направления развития и образования детей:

-социально-коммуникативное развитие; - познавательное развитие; -речевое развитие; -художественно-эстетическое развитие; -физическое развитие.

График пребывания детей в ДОУ – 10,5 часов: (7.30 – 18.00) при 5-дневной рабочей неделе. Программа реализуется в период непосредственного пребывания ребенка в ДОУ. Обучение и воспитание носит светский общедоступный характер и ведется на русском языке. Основной структурной единицей дошкольного образовательного учреждения является группа детей дошкольного возраста. Общее количество групп – 3.

### 2.Используемые примерные Программы

Основная образовательная программа дошкольного образования разработана на основе примерной основной общеобразовательной программы дошкольного образования «От рождения до школы» под ред. Н. Е. Вераксы, Т. С. Комаровой, М. А. Васильевой.

В ДОУ реализуются также и дополнительные программы:

«Основы безопасности жизнедеятельности» Авдеева Н.Н., Князева О.Л, Стеркина Р.Б.. Безопасность: Учебное пособие по основам безопасности жизнедеятельности детей старшего дошкольного возраста. - СПб.:

«ДЕТСТВО-ПРЕСС», 2009.;

Буре Р.С. Социально-нравственное воспитание дошкольников (3-7лет).

«Неизведанное рядом» Программа О.В. Дыбиной (Дыбина О.В.

Рахманова Н. П. Щетинина В.В) разработана на основе программы

И.Э.Куликовской и Н.Н.Совгир "Детское экспериментирование", "Занимательные опыты и эксперименты для дошкольников". Творческий Центр, Москва, 2002 г.; «Коммуникативные танцы-игры для детей» (учебное пособие. Рецензент: Т. Э. Тютюнникова, кандидат искусствоведения, музыкальный руководитель и учитель музыки Центра образования №1679 г.Москвы); «Ладушки» И. М. Каплунова, И. А. Новоскольцева.

«Экономика для дошкольника» А.Д. Шатова (формирование у детей старшего дошкольного возраста доступных экономических понятий).

«Адаптированная рабочая программа для детей с 5 лет до окончания срока обучения имеющих тяжелые нарушения речи»

## **2. Характеристика взаимодействия педагогического коллектива с семьями детей.**

ДОУ осуществляет сотрудничество с семьями воспитанников и создает условия:

- для повышения уровня компетентности, культуры и активности родителей;
- взаимодействует с родителями как с полноправными участниками образовательных отношений.

### *Основные направления*

1. Доверие педагогов к воспитательным возможностям родителей.

2. Все действия и мероприятия должны быть направлены на укрепление и повышение родительского авторитета, на уважение к родителям.

3. Работа с родителями несёт не избирательный, а систематический характер, независимо от применяемых методов и форм взаимодействия.

4. Обязательное наличие такта и недопустимость неосторожного

вмешательства в жизнь семьи.

5. Жизнеутверждающий настрой в решении проблем воспитания

(опираемся на положительные качества ребёнка, сильные стороны семейного воспитания, ориентация на успех).

*В основу совместной деятельности семьи и ДОУ заложены следующие принципы:*

Единый подход к процессу воспитания ребенка. Открытость ДОУ для родителей.

Взаимное доверие во взаимоотношениях педагогов и

родителей. Уважение и доброжелательность друг к другу.  
Дифференцированный подход к каждой семье.

Равно ответственность родителей и педагогов.

Сотрудничество педагогов и родителей в воспитании детей.

Создание единой развивающей среды, обеспечивающей единые подходы к развитию личности в семье и детском коллективе.

*Основные функции ДОО в работе с семьей:*

- ознакомление родителей с содержанием и методикой воспитательно образовательного процесса;

- психолого-педагогическое просвещение

- вовлечение родителей в совместную с детьми и педагогами деятельность

- помощь семьям, испытывающим какие – либо трудности

- взаимодействие педагогов с общественными организациями

- работы с семьей на основе индивидуально – личностного подхода. - демонстрация родителям положительного образа ребенка

- знакомство родителей с психолого – педагогическими особенностями ребенка.

- изучение потребностей родителей для определения перспектив ОУ. *Основные формы сотрудничества с семьей:*

-знакомство с семьей: встречи-знакомства, анкетирование.

-информирование родителей о ходе образовательного процесса: дни

открытых дверей;

-индивидуальные и групповые консультации; -родительские собрания;

-оформление информационных стендов, организация выставок детского творчества;

-приглашение родителей на детские концерты, праздники и спектакли, создание памяток;

-образование родителей: организация «Литературной гостиной» (лекции, семинары, семинары-практикумы), проведение мастер-классов, тренингов);

-совместная деятельность: привлечение родителей к организации театральных постановок, гостиных, концертов, прогулок, экскурсий, к участию в детской исследовательской и проектной деятельности. Деятельность родителей и педагогов может быть успешной только в

том случае, если они станут союзниками, т.е. будут действовать в интересах ребенка.

Во взаимодействии семьи и ДОО прослеживается педагогический принцип – единство воспитательных воздействий.